



ORGANIZACIÓN INSTITUCIONAL PRINCIPALES ENTIDADES

Octubre-Diciembre 2018

Edición **Enero 2019**

 **ONEI** OFICINA NACIONAL
DE ESTADÍSTICA E INFORMACIÓN

Dirección de Metodología de la Información

**ORGANIZACIÓN INSTITUCIONAL.
PRINCIPALES ENTIDADES**

Octubre-Diciembre
de 2018

Enero de 2019
“Año 61 de la Revolución”


OFICINA NACIONAL
DE ESTADÍSTICA E INFORMACIÓN
República de Cuba

ÍNDICE

	Pág.
Introducción	4
Cuadros	
1. Principales entidades por formas de organización, años 2014 - 2018	5
2. Principales entidades por formas de organización y territorios, octubre - diciembre de 2018.	5
3. Principales entidades por formas de organización y órgano u organismo, y organización superior de dirección empresarial octubre - diciembre de 2018.	8
4. Principales entidades por formas de organización y actividad económica, octubre - diciembre de 2018.	12
Gráficos	
Principales entidades por formas de organización y territorios, unidades presupuestadas, sociedades mercantiles y empresas. octubre - diciembre de 2018.	6
Principales entidades por formas de organización y territorios, (REEANE - REUCO) y CNoA. octubre - diciembre de 2018.	7
Principales entidades por formas de organización y actividad económica (NAE), unidades presupuestadas, sociedades mercantiles y empresas. octubre - diciembre de 2018.	10
Principales entidades por formas de organización y actividad económica, (REEANE - REUCO) y CNoA. octubre - diciembre de 2018.	11
Principales entidades por formas de organización, órgano u organismo, unidades presupuestadas, sociedades mercantiles y empresas octubre - diciembre de 2018.	13
Principales entidades por formas de organización, órgano u organismo, (REEANE - REUCO) y CNoA. y empresas octubre - diciembre de 2018.	14
Abreviaturas	15
Signos Convencionales	16

INTRODUCCIÓN

La publicación “**Organización Institucional. Principales Entidades**” elaborada por la Oficina Nacional de Estadística e Información (ONEI), tiene como objetivo fundamental mostrar el número de entidades por territorio, organismo y actividad económica atendiendo a su forma de organización según consta en los registros jurídicos y administrativos de la Oficina.

Al crearse las Organizaciones Superiores de Dirección Grupo Empresarial PALCO (GRUPO PALCO), Grupo Azucarero (AZCUBA), Grupo de las Industrias Biotecnológica y Farmacéutica (BioCubaFarma), y Grupo Empresarial Centro Histórico, todas subordinadas al Consejo de Ministros, ha sido necesario, a los efectos de la información estadística, concederle un tratamiento diferente del que se le da al resto de las entidades, por lo que en nuestras bases de datos, publicaciones y servicios estadísticos aparecerá en el campo organismo los códigos 654, 658, 692 y 700 respectivamente, al igual que todas las entidades que lo integren incluyendo para el 658 las CPA, CCS y UBPC. Esta solución será por un tiempo determinado y se comunicará oportunamente.

No obstante, en el certificado o constancia de inscripción de todas estas entidades, no se modificará lo oficialmente dispuesto por las disposiciones jurídicas correspondientes, donde el organismo superior oficialmente es el Consejo de Ministros, código 305.

La fuente de los datos que se exponen procede de los Registros Jurídicos de la ONEI, entiéndase del Registro Estatal de Empresas y Unidades Presupuestadas (REEUP), del Registro Estatal de Entidades Agropecuarias No Estatales (REEANE) y del Registro Estatal de Unidades Básicas de Producción Cooperativa (REUCO) donde son registradas las cooperativas agropecuarias (CPA, CCS y UBPC), así como del listado administrativo de las Sociedades Mercantiles de capital totalmente cubano, y de las Cooperativas No Agropecuarias (CNoA).

Esta publicación está disponible en formato electrónico (PDF) conjuntamente con otras valiosas informaciones en el sitio de la ONEI: www.onei.cu

Agradecemos que las observaciones o sugerencias que contribuyan al perfeccionamiento de este material puedan ser enviadas a través de usuario@onei.gob.cu

ORGANIZACIÓN INSTITUCIONAL. PRINCIPALES ENTIDADES

1 - Principales entidades por formas de organización, años 2014 - 2018

AÑOS	Unidad								
	Total	Empresas	Sociedades		Cooperativas				Unidades Presupuestadas
			Mercantiles	Total	CNoA	UBPC	CPA	CCS	
2014	10 024	1 992	229	5 506	345	1 754	903	2 504	2 297
2015	10 014	1 956	224	5 473	367	1 699	897	2 510	2 361
2016	9 820	1 904	223	5 348	397	1 593	887	2 471	2 345
2017	9 628	1 801	230	5 355	439	1 563	882	2 471	2 242
2018	9 563	1 776	236	5 310	434	1 529	879	2 468	2 241

2 - Principales entidades por formas de organización y territorios, octubre-diciembre de 2018

TERRITORIOS	Unidad								
	Total	Empresas	Sociedades		Cooperativas				Unidades Presupuestadas
			Mercantiles	Total	CNoA	UBPC	CPA	CCS	
Cuba	9 563	1 776	236	5 310	434	1 529	879	2 468	2 241
Pinar del Río	602	88	-	382	12	65	69	236	132
Artemisa	416	62	7	283	68	65	38	112	64
La Habana	1 688	593	217	373	260	25	-	88	505
Mayabeque	359	57	3	241	14	59	32	136	58
Matanzas	504	90	1	253	19	80	58	96	160
Villa Clara	662	103	-	407	8	114	68	217	152
Cienfuegos	371	76	1	184	4	77	31	72	110
Sancti Spíritus	492	72	-	311	8	87	55	161	109
Ciego de Ávila	400	73	-	210	4	70	48	88	117
Camagüey	679	101	-	427	8	157	82	180	151
Las Tunas	434	61	-	272	2	109	43	118	101
Holguín	805	107	4	539	4	131	105	299	155
Granma	725	82	-	510	7	176	95	232	133
Santiago de Cuba	774	113	3	515	8	196	85	226	143
Guantánamo	572	70	-	375	5	110	69	191	127
Isla de la Juventud	80	28	-	28	3	8	1	16	24

El total de entidades no incluye asociaciones ni organizaciones políticas así como tampoco contiene instituciones sin fines de lucro (ISFL), empresas mixtas, empresas de capital totalmente extranjero, sucursales en Cuba de empresas extranjeras, la Cámara de Comercio ni los Bufetes Colectivos. Es la suma de empresas estatales, sociedades mercantiles, cooperativas y unidades presupuestadas.

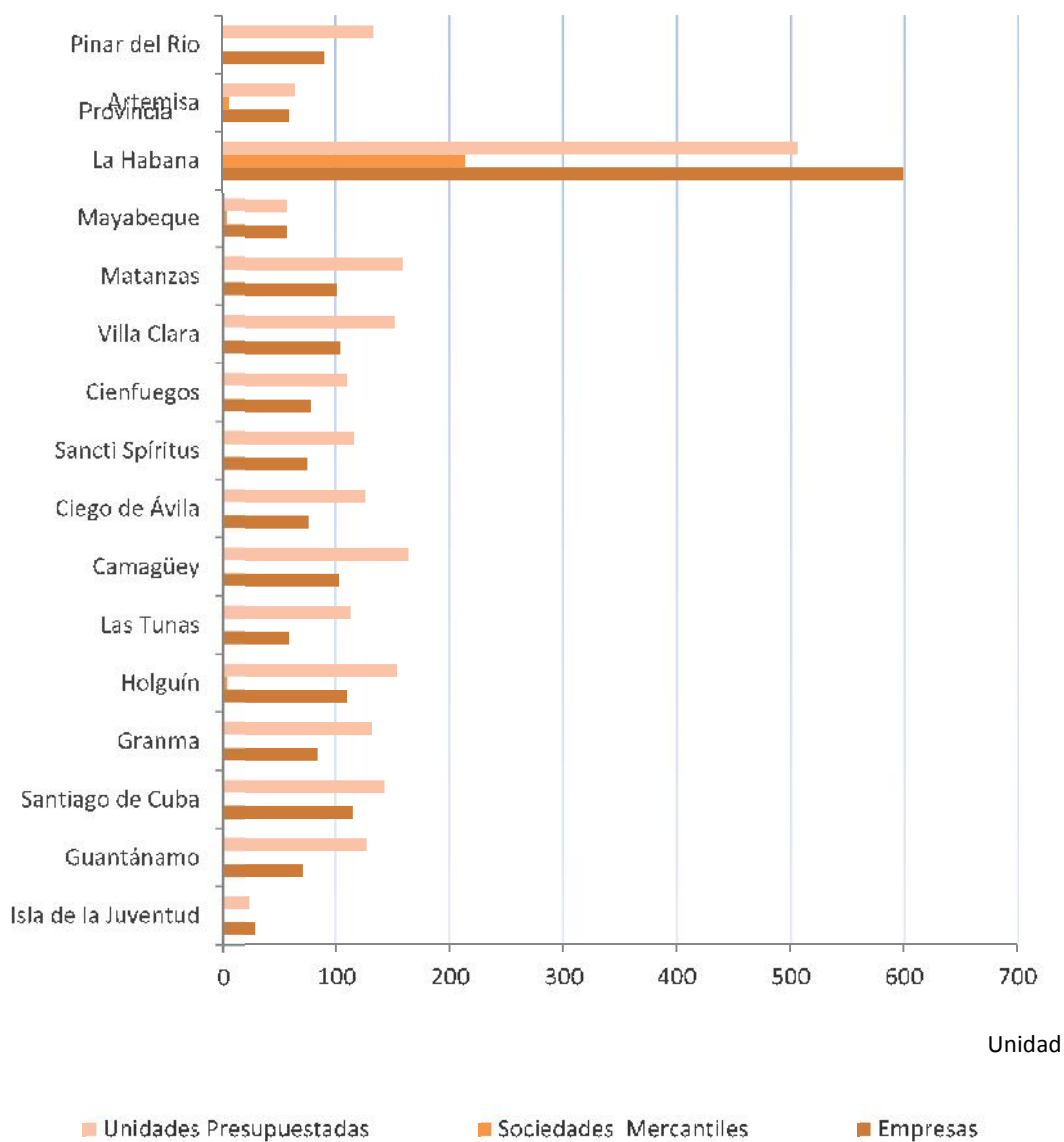
Las empresas estatales incluyen uniones de empresas, grupos empresariales organizaciones económicas estatales del tipo autofinanciadas, empresas de organizaciones políticas y de masas, así como los bancos estatales.

Las Sociedades Mercantiles que se incluyen son las de capital totalmente cubano.

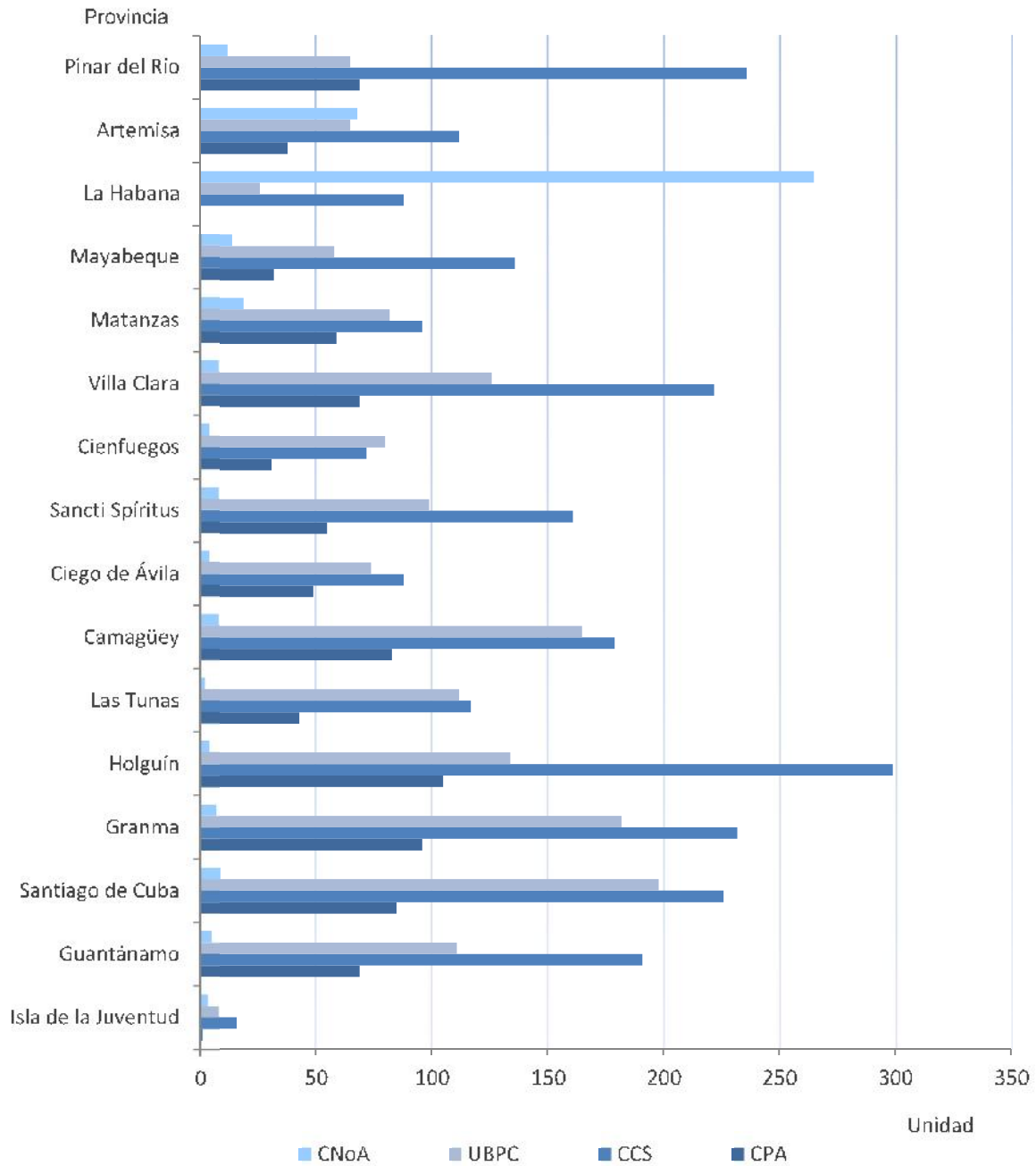
Las Cooperativas No Agropecuarias que se incluyen son las que se encuentran inscritas en el registro administrativo de la ONEI.

Las unidades presupuestadas incluyen organizaciones económicas estatales del tipo presupuestadas.

Principales entidades por formas de organización y territorios, unidades presupuestadas, sociedades mercantiles y empresas, octubre - diciembre de 2018



Principales entidades por formas de organización y territorios, (REEANE - REUCO) y CNoA octubre - diciembre de 2018



3- Principales entidades clasificadas por formas de organización, órgano u organismo y organización superior de dirección empresarial al cierre de diciembre de 2018

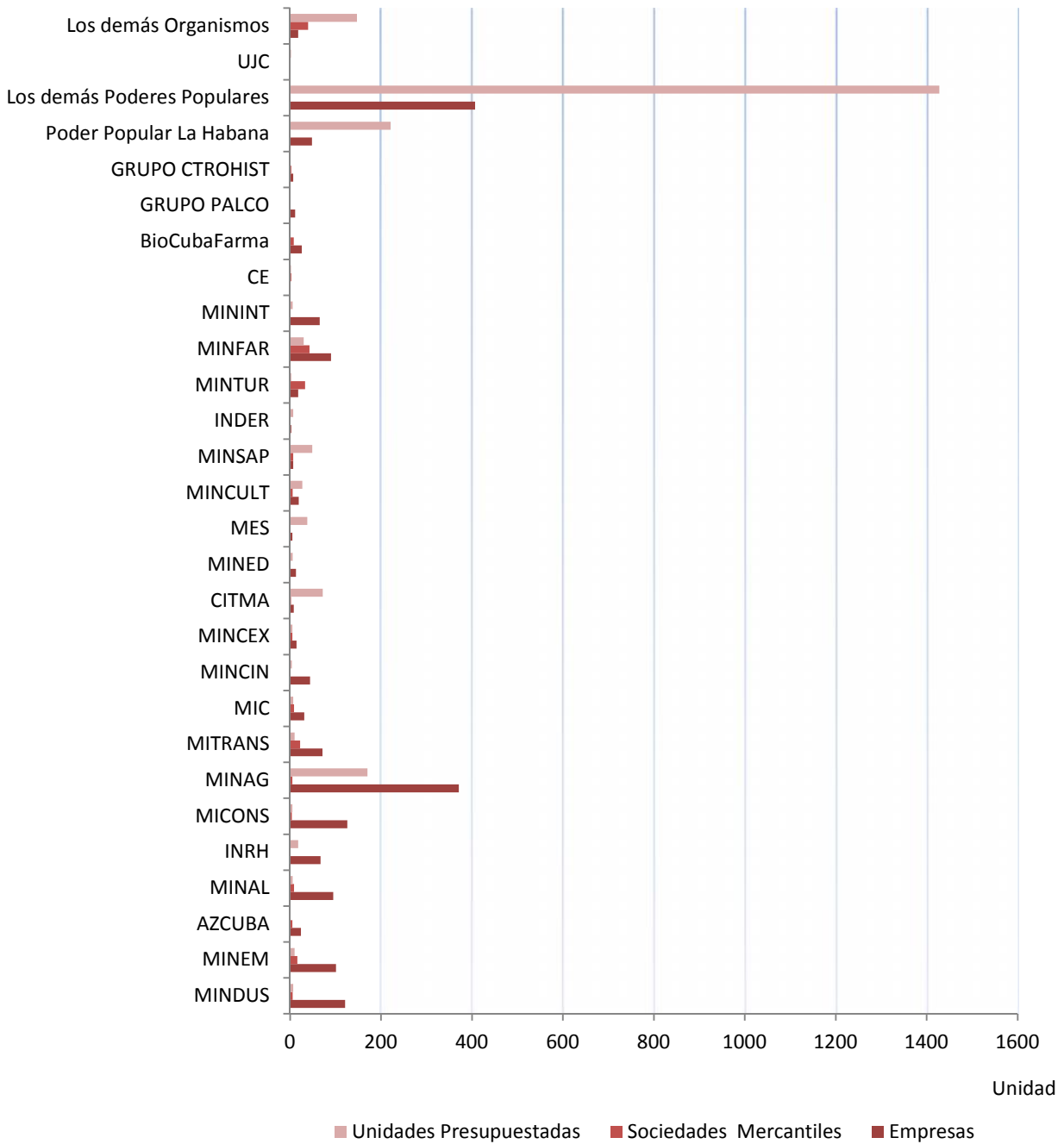
ORGANISMO/OSDE	Unidad								
	Total	Empresas	Sociedades Mercantiles	Cooperativas					Unidades Presu- puestas
				Total	CNoA	UBPC	CPA	CCS	
Total	9 563	1 776	236	5 310	434	1 529	879	2 468	2 241
Ministerio de Industrias	31	-	-	28	28	-	-	-	3
GRUPO EMPRESARIAL DE LA INDUSTRIA LIGERA	24	21	2	-	-	-	-	-	1
GRUPO EMPRESARIAL DE LA INDUSTRIA QUIMICA	14	13	1	-	-	-	-	-	-
GRUPO DE LA INDUSTRIA ELECTRONICA, LA INFORMATICA, LA AUTOMATIZACION Y LAS COMUNICACIONES	19	16	2	-	-	-	-	-	1
GRUPO EMPRESARIAL DE LA INDUSTRIA SIDERO MECANICA	74	72	1	-	-	-	-	-	1
Ministerio de Energía y Minas	15	-	3	5	5	-	-	-	7
GRUPO EMPRESARIAL DEL NIQUEL	18	10	7	-	-	-	-	-	1
UNION ELECTRICA	42	41	1	-	-	-	-	-	-
UNION CUBA-PETROLEO	25	21	3	-	-	-	-	-	1
GRUPO EMPRESARIAL GEOMINERO - SALINERO, GEOMINSAL	15	13	2	-	-	-	-	-	-
Grupo Azucarero (AZCUBA)	815	24	5	786	-	491	233	62	-
Ministerio de la Industria Alimentaria	19	-	10	3	3	-	-	-	6
GRUPO EMPRESARIAL DE LA INDUSTRIA ALIMENTARIA	94	94	-	-	-	-	-	-	-
Instituto de Recursos Hidráulicos	83	65	1	-	-	-	-	-	17
ENTIDADES DE RECURSOS HIDRAULICOS	1	-	-	-	-	-	-	-	1
GRUPO EMPRESARIAL DE ACUEDUCTO Y ALCANTARILLADO	4	4	-	-	-	-	-	-	-
Ministerio de la Construcción	71	-	-	67	67	-	-	-	4
GRUPO EMPRESARIAL DE DISEÑO E INGENIERIA DE LA CONSTRUCCION, GEDIC	35	32	3	-	-	-	-	-	-
GRUPO EMPRESARIAL DE CONSTRUCCION Y MONTAJE, GECONS	55	55	-	-	-	-	-	-	-
GRUPO EMPRESARIAL DE MATERIALES DE CONSTRUCCION, GEICON	44	40	4	-	-	-	-	-	-
Ministerio de la Agricultura	4 271	5	1	4 107	17	1 038	646	2 406	158
GRUPO EMPRESARIAL AGROPECUARIO Y FORESTAL ARTEMISA	10	10	-	-	-	-	-	-	-
GRUPO EMPRESARIAL AGROPECUARIO Y FORESTAL MAYABEQUE	10	10	-	-	-	-	-	-	-
GRUPO EMPRESARIAL GANADERO	90	85	1	-	-	-	-	-	4
GRUPO EMPRESARIAL DE LOGISTICA	25	25	-	-	-	-	-	-	-
GRUPO EMPRESARIAL AGRICOLA	81	74	1	-	-	-	-	-	6
GRUPO EMPRESARIAL FLORA Y FAUNA	8	7	1	-	-	-	-	-	-
GRUPO EMPRESARIAL DE PRODUCCIONES BIOFARMACEUTICAS Y QUIMICAS	22	21	1	-	-	-	-	-	-
GRUPO EMPRESARIAL AGROFORESTAL	78	75	1	-	-	-	-	-	2
GRUPO EMPRESARIAL DE TABACO DE CUBA	43	42	1	-	-	-	-	-	-
Ministerio del Transporte	25	3	4	8	8	-	-	-	10
GRUPO EMPRESARIAL DE SERVICIOS DE TRANSPORTE AUTOMOTOR	21	19	2	-	-	-	-	-	-
GRUPO EMPRESARIAL DE TRANSPORTE MARITIMO PORTUARIO	28	24	4	-	-	-	-	-	-
CORPORACION DE LA AVIACION CUBANA, S.A.	12	-	12	-	-	-	-	-	-
GRUPO EMPRESARIAL CONSTRUCTOR DEL TRANSPORTE	17	17	0	-	-	-	-	-	-
UNION DE FERROCARRILES DE CUBA	8	8	0	-	-	-	-	-	-
Ministerio de Comunicaciones	9	-	2	-	-	-	-	-	7
GRUPO EMPRESARIAL CORREOS DE CUBA	21	21	-	-	-	-	-	-	-
GRUPO EMPRESARIAL DE LA INFORMATICA Y LAS COMUNICACIONES	17	10	7	-	-	-	-	-	-
Ministerio del Comercio Interior	7	1	-	2	2	-	-	-	4
GRUPO DE EMPRESAS MAYORISTAS DE PRODUCTOS ALIMENTICIOS Y OTROS BIENES DE CONSUMO	21	21	-	-	-	-	-	-	-
GRUPO COMERCIALIZADOR DE PRODUCTOS INDUSTRIALES Y DE SERVICIOS	21	21	-	-	-	-	-	-	-

ORGANIZACIÓN INSTITUCIONAL. PRINCIPALES ENTIDADES

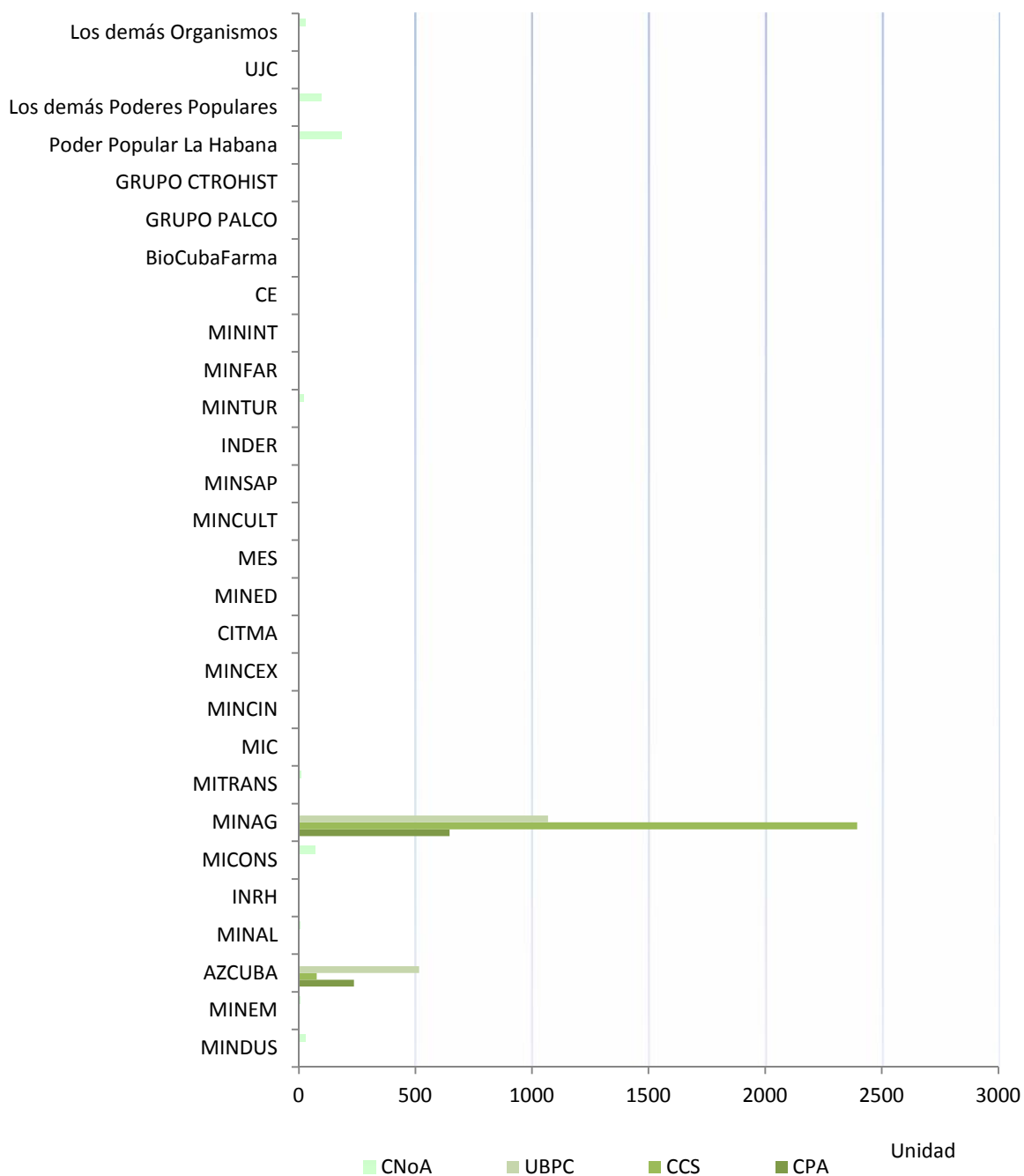
3- Principales entidades clasificadas por formas de organización, órgano u organismo y organización superior de dirección empresarial al cierre de septiembre de 2018 (Continuación)

ORGANISMO/OSDE	Unidad								
	Total	Empresas	Sociedades Mercantiles	Cooperativas					Unidades Presu- puestas
				Total	CNoA	UBPC	CPA	CCS	
Ministerio del Comercio Exterior y la Inversión Extranjera	5	-	-	-	-	-	-	-	5
GRUPO EMPRESARIAL DEL COMERCIO EXTERIOR	18	13	5	-	-	-	-	-	-
Ministerio de Ciencias, Tecnología y Medio Ambiente	81	8	2	-	-	-	-	-	71
AGENCIA DE MEDIO AMBIENTE	1	-	0	-	-	-	-	-	1
Ministerio de Educación	5	-	-	-	-	-	-	-	5
GRUPO EMPRESARIAL DEL MINISTERIO DE EDUCACION	7	7	-	-	-	-	-	-	-
Ministerio de Educación Superior	44	5	1	-	-	-	-	-	38
Ministerio de Cultura	51	20	6	-	-	-	-	-	25
Ministerio de Salud Pública	57	1	6	-	-	-	-	-	50
GRUPO EMPRESARIAL PARA EL ASEGURAMIENTO DE LA SALUD PUBLICA	6	6	-	-	-	-	-	-	-
Instituto Nacional de Deportes, Educación Física y Recreación	13	3	1	1	1	-	-	-	8
Ministerio del Turismo	27	-	5	19	19	-	-	-	3
GRUPO EMPRESARIAL CUBASOL, S.A.	7	-	7	-	-	-	-	-	-
CORPORACION DE COMERCIO Y TURISMO INTERNACIONAL CUBANACAN, S.A.	2	-	2	-	-	-	-	-	-
GRUPO EMPRESARIAL HOTELERO GRAN CARIBE S.A.	3	-	3	-	-	-	-	-	-
GRUPO EMPRESARIAL VIAJES CUBA, S.A.	6	-	6	-	-	-	-	-	-
GRUPO EMPRESARIAL DE SEVICIOS AL TURISMO S.A.	10	2	8	-	-	-	-	-	-
GRUPO EMPRESARIAL "CAMPISMO POPULAR"	17	16	1	-	-	-	-	-	-
GRUPO EMPRESARIAL HOTELERO ISLAZUL, S.A.	1	-	1	-	-	-	-	-	-
Ministerio de las Fuerzas Armadas Revolucionarias	35	1	3	1	1	-	-	-	30
UNION DE INDUSTRIA MILITAR	23	23	-	-	-	-	-	-	-
UNION DE CONTRUCCIONES MILITARES	20	20	-	-	-	-	-	-	-
UNION AGROPECUARIA MILITAR	17	17	-	-	-	-	-	-	-
GRUPO EMPRESARIAL GEOCUBA	13	13	-	-	-	-	-	-	-
UNIDAD ADMINISTRATIVA COMERCIAL CENTRAL DE LAS FUERZAS ARMADAS REVOLUCIONARIAS	9	9	-	-	-	-	-	-	-
GRUPO DE ADMINISTRACION EMPRESARIAL S.A.	47	7	41	-	-	-	-	-	-
Ministerio del Interior	70	63	1	-	-	-	-	-	6
GRUPO EMPRESARIAL AGROPECUARIO DEL MINISTERIO DEL INTERIOR	1	1	-	-	-	-	-	-	-
Consejo de Estado	6	1	3	-	-	-	-	-	2
Grupo de las Industrias Biotecnológica y Farmacéuticas	35	26	9	-	-	-	-	-	-
Grupo Empresarial PALCO	11	11	-	-	-	-	-	-	-
Grupo Centro Histórico	10	7	3	-	-	-	-	-	-
Poder Popular	2 320	436	-	274	274	-	-	-	1 610
GRUPO EMPRESARIAL ARTEMISA	14	14	-	-	-	-	-	-	-
GRUPO EMPRESARIAL MAYABEQUE	11	11	-	-	-	-	-	-	-
GRUPO EMPRESARIAL CONSTRUCCION DE LA HABANA	1	1	-	-	-	-	-	-	-
Unión de Jóvenes Comunistas	2	-	-	-	-	-	-	-	2
Otros organismos	213	14	39	9	9	-	-	-	151

Principales entidades por formas de organización, órgano u organismo, unidades presupuestadas, sociedades mercantiles y empresas octubre - diciembre de 2018



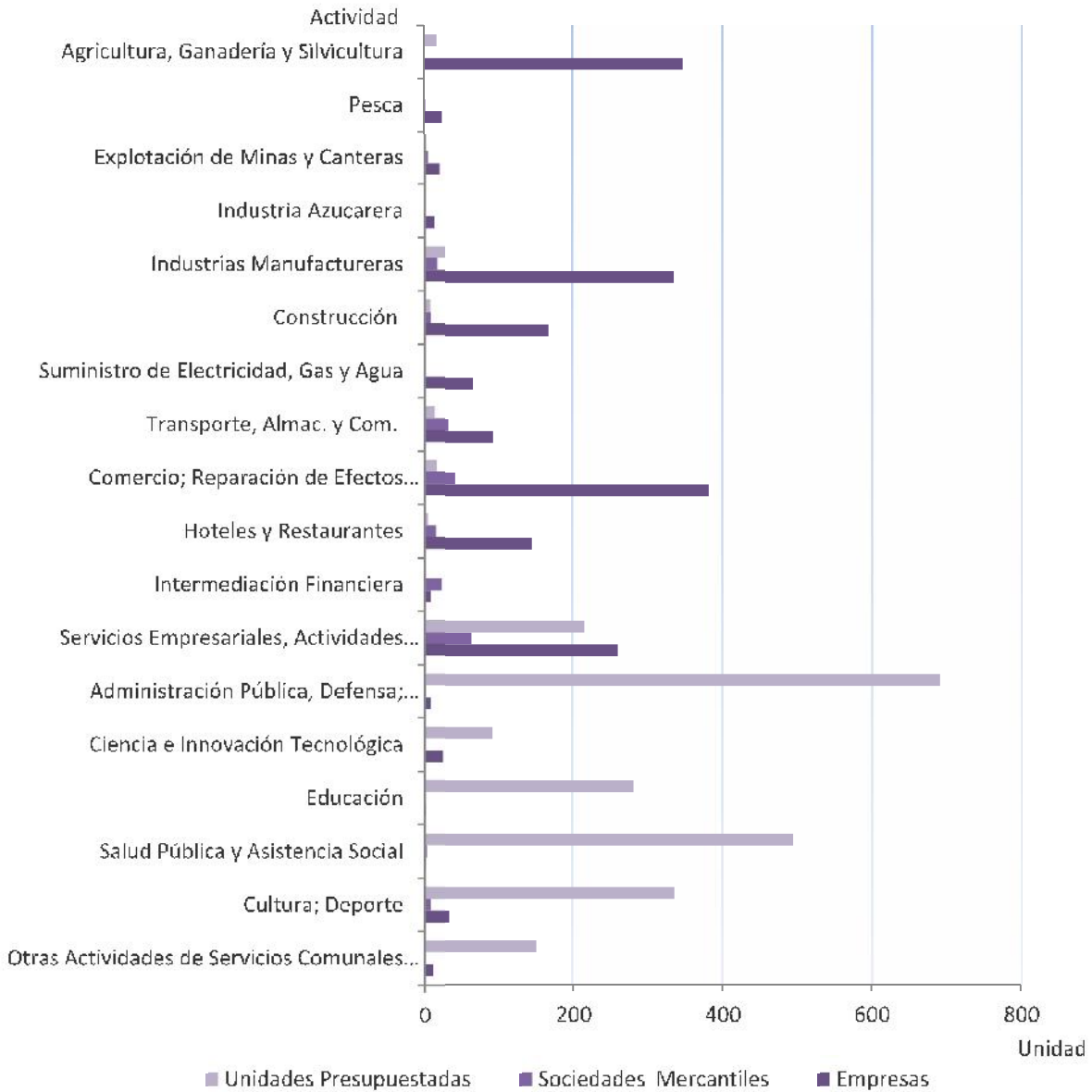
Principales entidades por formas de organización, órgano u organismo, (REEANE - REUCO) y CNoA, octubre - diciembre de 2018



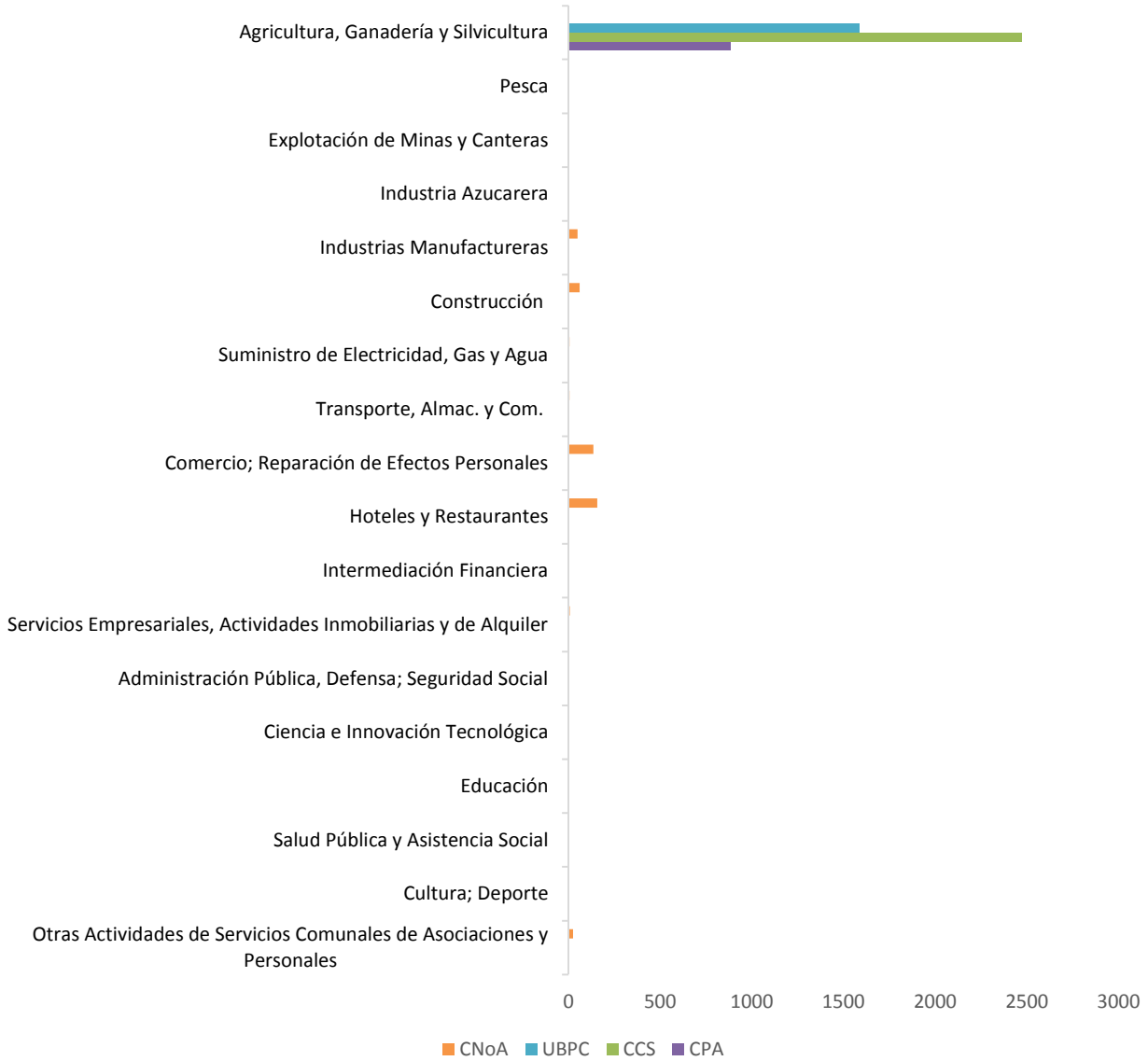
4 - Principales entidades por formas de organización y actividad económica, octubre-diciembre de 2018

ACTIVIDAD ECONÓMICA	Sociedades			Cooperativas					Unidades Presupuestadas
	Total	Empresas	Mercantiles	Total	CNoA	UBPC	CPA	CCS	
Cuba	9 563	1 776	236	5 310	434	1 529	879	2 468	2 241
Agricultura, Ganadería y Silvicultura	5 151	273	1	4 876	-	1 529	879	2 468	1
Pesca	26	24	2	-	-	-	-	-	-
Explotación de Minas y Canteras	24	19	5	-	-	-	-	-	-
Industria Azucarera	13	13	-	-	-	-	-	-	-
Industrias Manufactureras	406	310	22	49	49	-	-	-	25
Construcción	224	152	8	59	59	-	-	-	5
Suministro de Electricidad, Gas y Agua	69	66	-	3	3	-	-	-	-
Transporte, Almacenamiento y Comunicaciones	137	85	34	5	5	-	-	-	13
Comercio; Reparación de Efectos Personales	553	366	43	130	130	-	-	-	14
Hoteles y Restaurantes	300	128	13	157	157	-	-	-	2
Intermediación Financiera	32	7	24	-	-	-	-	-	1
Servicios Empresariales, Actividades Inmobiliarias y de Alquiler	483	246	69	6	6	-	-	-	162
Administración Pública, Defensa; Seguridad Social	693	5	3	-	-	-	-	-	685
Ciencia e Innovación Tecnológica	122	30	1	1	1	-	-	-	90
Educación	273	2	-	-	-	-	-	-	271
Salud Pública y Asistencia Social	493	1	3	-	-	-	-	-	489
Cultura; Deporte	376	36	8	-	-	-	-	-	332
Otras Actividades de Servicios Comunes de Asociaciones y Personales	188	13	-	24	24	-	-	-	151

Principales entidades por formas de organización y actividad económica (NAE), unidades presupuestadas, sociedades mercantiles y empresas, octubre - diciembre de 2018



Principales entidades por formas de organización y actividad económica, (REEANE - REUCO) y CNoA, octubre - diciembre de 2018



ABREVIATURAS

MINDUS	Ministerio de Industrias
MINEM	Ministerio de Energía y Minas
AZCUBA	Grupo Azucarero
MINAL	Ministerio de la Industria Alimentaria
INRH	Instituto Nacional de Recursos Hidráulicos
MICONS	Ministerio de la Construcción
MINAG	Ministerio de la Agricultura
MITRANS	Ministerio del Transporte
MINCOM	Ministerio de Comunicaciones
MINCIN	Ministerio del Comercio Interior
MINCEX	Ministerio del Comercio Exterior y la Inversión Extranjera
CITMA	Ministerio de Ciencias, Tecnología y Medio Ambiente
MINED	Ministerio de Educación
MES	Ministerio de Educación Superior
MINCULT	Ministerio de Cultura
MINSAP	Ministerio de Salud Pública
INDER	Instituto Nacional de Deportes, Educación Física y Recreación
MINTUR	Ministerio del Turismo
MINFAR	Ministerio de las Fuerzas Armadas Revolucionarias
MININT	Ministerio del Interior
BioCubaFarma	Grupo de las Industrias Biotecnológica y Farmacéutica
GRUPO PALCO	Grupo Empresarial PALCO
GRUPO CTROHIST	Grupo Empresarial Centro Histórico
CE	Consejo de Estado
UJC	Unión de Jóvenes Comunistas
CCS	Cooperativa de Crédito y Servicios
CPA	Cooperativa de Producción Agropecuaria

ABREVIATURAS (Continuación)

UBPC	Unidades Básicas de Producción Cooperativa
CNoA	Cooperativas No Agropecuarias
NAE	Nomenclador de Actividades Económicas

SIGNOS CONVENCIONALES

-	Resultado igual a cero
---	------------------------