



ORGANIZACIÓN INSTITUCIONAL

PRINCIPALES ENTIDADES

Enero-marzo 2013

Edición Abril 2013

Dirección de Sistemas Estadísticos

**ORGANIZACIÓN INSTITUCIONAL.
PRINCIPALES ENTIDADES**

Enero-Marzo de 2013

Abril de 2013

“Año 55 de la Revolución”

ÍNDICE

	Pág.
Introducción	1
1. Principales entidades por formas de organización, años 2008 - 2012	2
2. Principales entidades por formas de organización y territorios, enero-marzo de 2013, gráfico (REEUP)	3
3. Principales entidades por formas de organización y territorios, enero-marzo de 2013, gráfico (REEANE Y REUCO)	4
4. Principales entidades por formas de organización y órgano u organismo, enero-marzo de 2013	5
5. Principales entidades por formas de organización y actividad económica, enero-marzo de 2013, gráfico (NAE)	6
Abreviaturas y Signos Convencionales	8

INTRODUCCIÓN

La presente publicación “**Organización Institucional. Principales Entidades**” elaborada por la Oficina Nacional de Estadística e Información tiene como objetivo fundamental mostrar el número de entidades por territorio, organismo y actividad económica según su forma de organización de los registros jurídicos y administrativos de la Oficina.

La fuente de los datos que se exponen procede de los Registros Jurídicos de la ONEI entendiéndose del Registro Estatal de Empresas y Unidades Presupuestadas (REEUP), del Registro Estatal de Entidades Agropecuarias No Estatales (REEANE) y del Registro Estatal de Unidades Básicas de Producción Cooperativa (REUCO) donde son registradas las cooperativas agropecuarias (CPA, CCS y UBPC) y del listado administrativo de las Sociedades Mercantiles 100 % cubanas.

Esta publicación está disponible en formato electrónico (PDF) conjuntamente con otras valiosas informaciones en el sitio de la ONEI: www.onei.cu

Agradecemos que las observaciones o sugerencias que contribuyan al perfeccionamiento de este material puedan ser enviadas a través de usuario@onei.cu

1 - Principales entidades por formas de organización, años 2008-2012

AÑOS	Unidad							
	Total	Empresas	Sociedades		Cooperativas			Unidades Presupuestadas
			Mercantiles	Total	CPA	CCS	UBPC	
2008	12 643	3 077	279	6 762	1 084	3 037	2 641	2 525
2009	12 141	2 886	283	6 398	1 078	3 037	2 283	2 574
2010	11 857	2 810	280	6 253	1 048	2 949	2 256	2 514
2011	10 963	2 422	275	5 811	1 002	2 644	2 165	2 455
2012	10 556	2 250	236	5 688	1 006	2 644	2 038	2 382

2 - Principales entidades por formas de organización y territorios, enero-marzo de 2013

TERRITORIOS	Unidad							
	Total	Empresas	Sociedades		Cooperativas			Unidades Presupuestadas
			Mercantiles	Total	CPA	CCS	UBPC	
Cuba	10 218	2 268	236	5 338	943	2 526	1 869	2 376
Pinar del Río	633	107	-	392	73	238	81	134
Artemisa	347	68	4	211	60	79	72	64
La Habana	1 636	723	224	125	1	93	31	564
Mayabeque	395	62	2	272	15	175	82	59
Matanzas	543	131	1	258	65	95	98	153
Villa Clara	767	137	-	466	80	243	143	164
Cienfuegos	442	110	-	213	35	74	104	119
Sancti Spíritus	532	90	-	326	56	162	108	116
Ciego de Ávila	442	94	-	224	51	89	84	124
Camagüey	737	133	1	441	84	175	182	162
Las Tunas	468	78	-	282	45	116	121	108
Holguín	863	158	3	555	113	301	141	147
Granma	775	106	-	526	101	236	189	143
Santiago de Cuba	898	141	1	608	89	240	279	148
Guantánamo	650	98	-	409	72	191	146	143
Isla de la Juventud	90	32	-	30	3	19	8	28

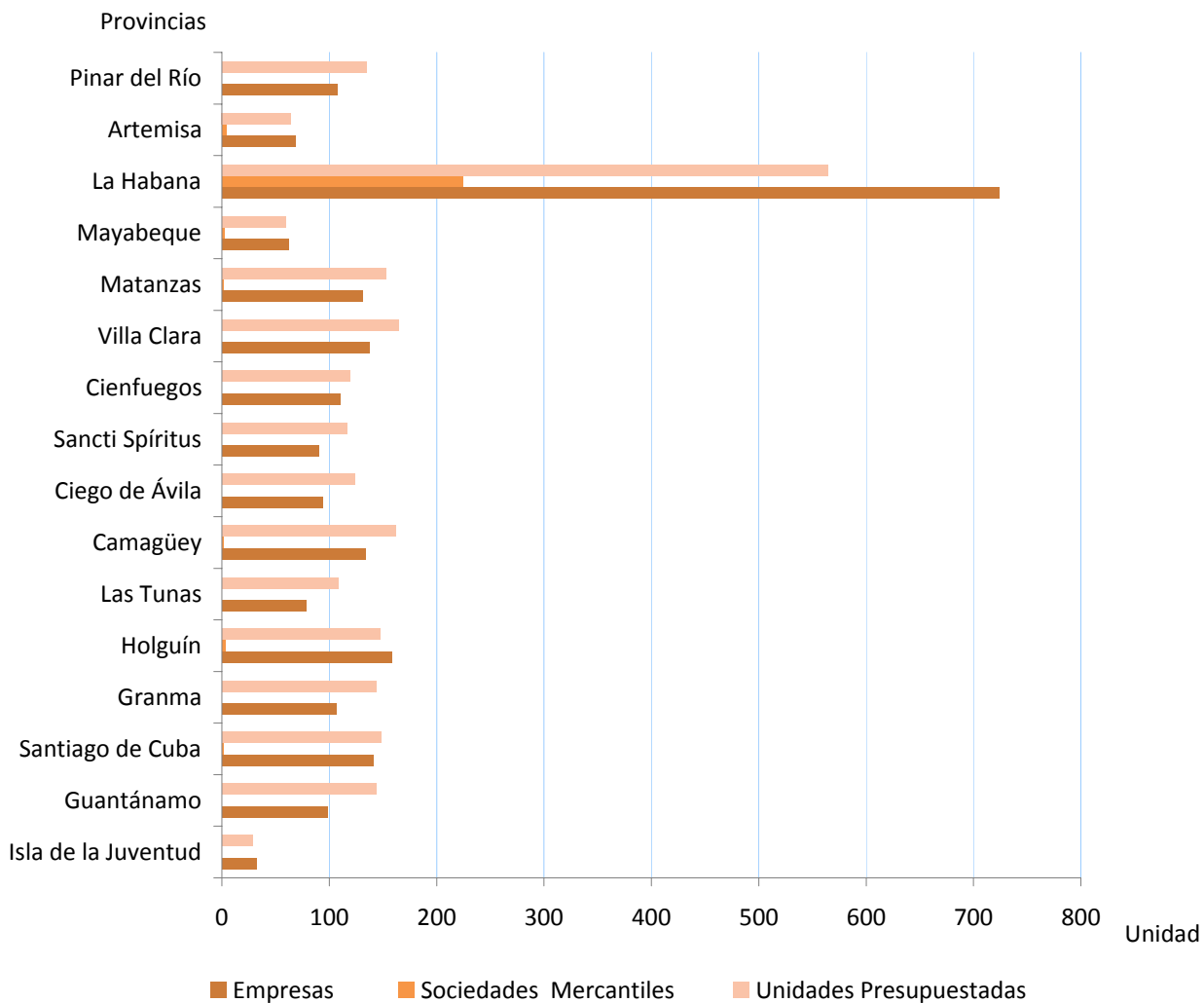
El total de entidades no incluye instituciones sin fines de lucro (ISFL), empresas mixtas, empresas de capital totalmente extranjero, sucursales en Cuba de empresas extranjeras, la Cámara del Comercio ni los Bufetes Colectivos. Es la suma de empresas estatales, sociedades mercantiles, cooperativas y unidades presupuestadas.

Las empresas estatales incluyen uniones, organizaciones económicas estatales del tipo autofinanciadas, empresas de organizaciones políticas y de masas, bancos estatales y los grupos empresariales.

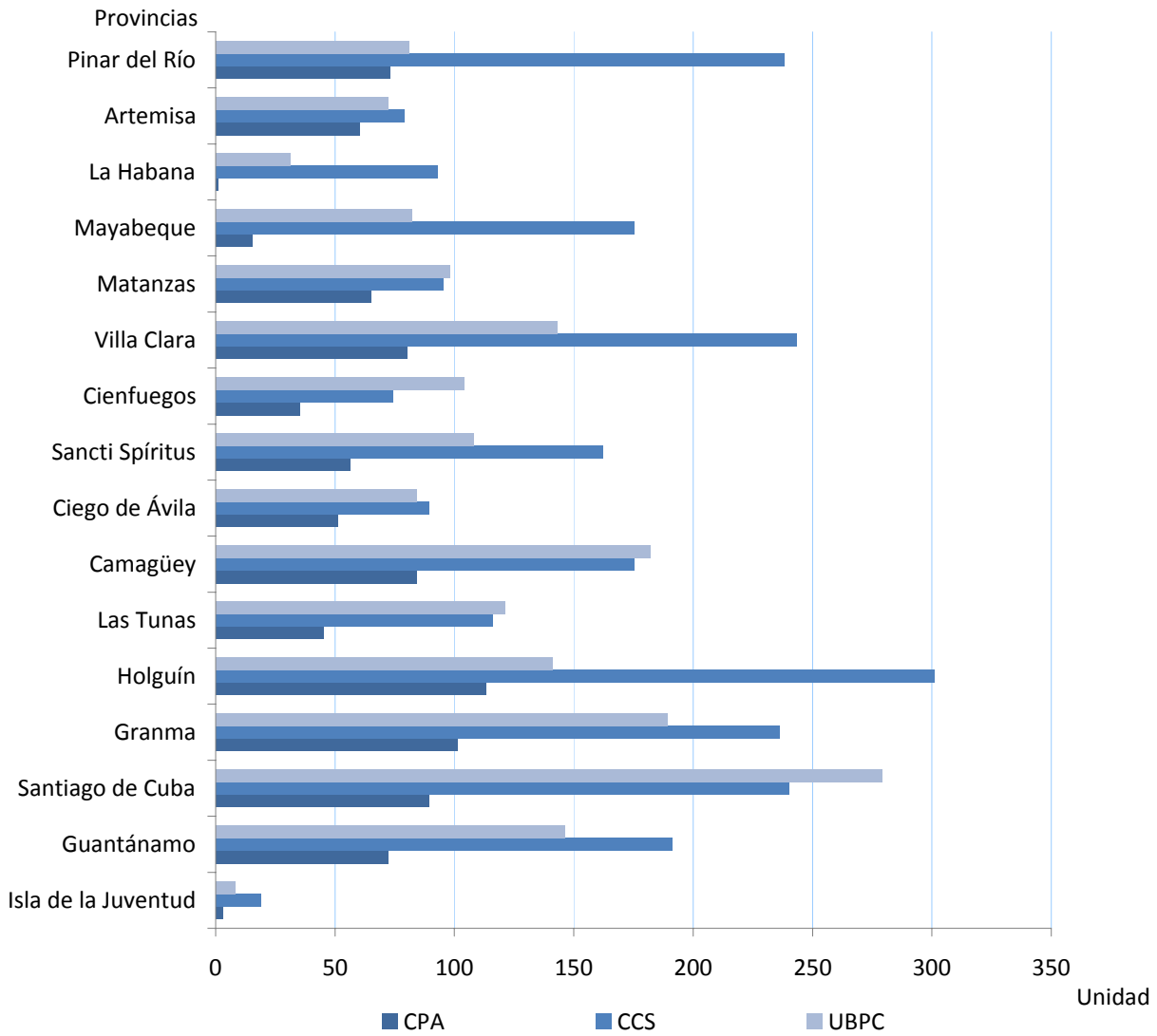
Las Sociedades Mercantiles que se incluyen son las 100% de capital cubano.

Las unidades presupuestadas incluyen organizaciones económicas estatales del tipo presupuestadas. No incluye asociaciones ni organizaciones políticas.

Principales entidades por formas de organización y territorios, enero-marzo de 2013



Principales entidades por formas de organización y territorios, enero-marzo de 2013



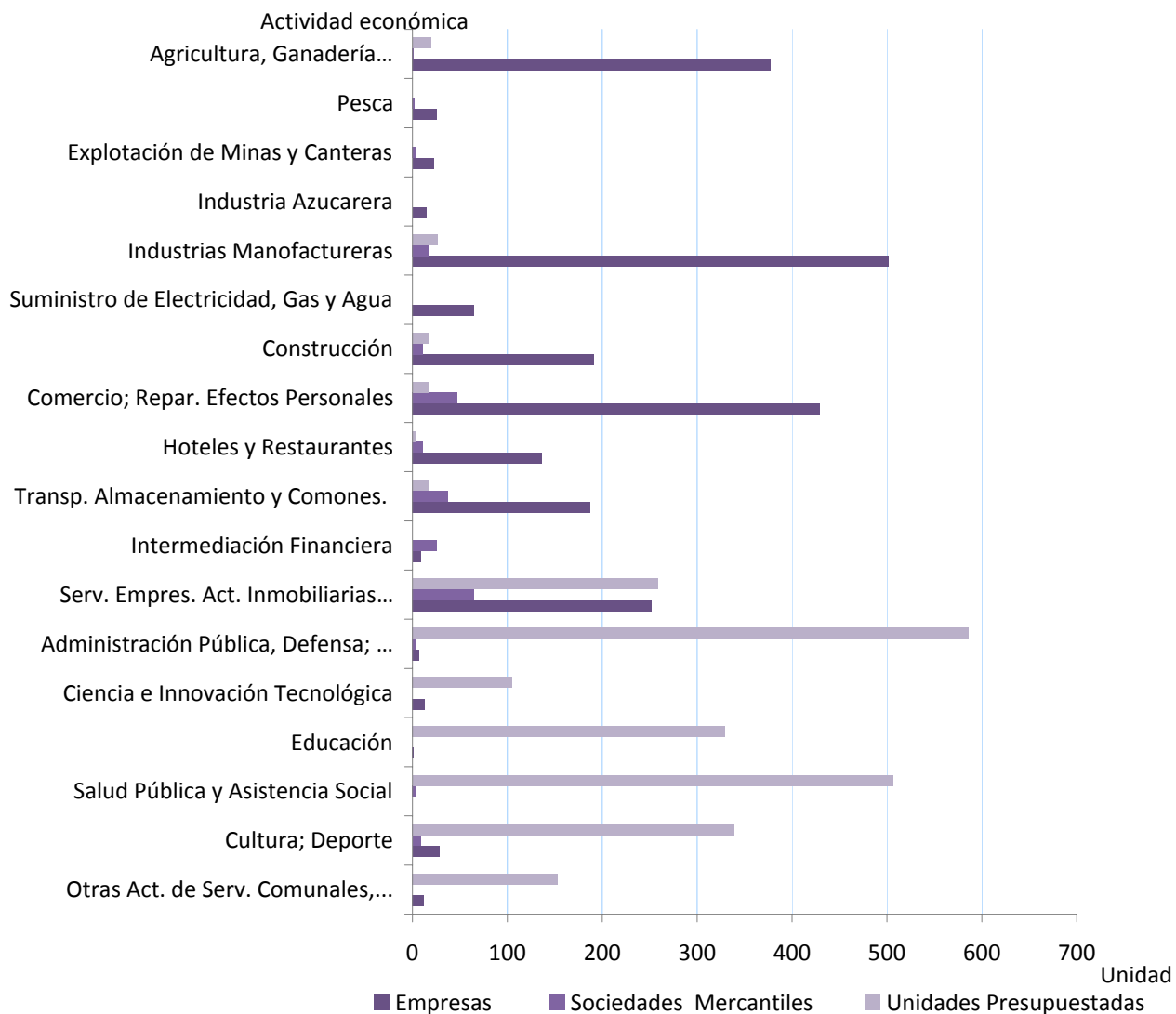
3 -Principales entidades por formas de organización y órgano u organismo, enero-marzo de 2013

ÓRGANO U ORGANISMO								Unidad
	Total	Empresas	Sociedades Mercantiles	Cooperativas			Unidades Presupuestadas	
				Total	CPA	CCS	UBPC	
Cuba	10 218	2 268	236	5 338	943	2 526	1 869	2 376
MINDUS	264	253	4	-	-	-	-	7
MINEM	134	108	15	-	-	-	-	11
AZCUBA*	1 043	23	4	1 013	268	140	605	3
MINAL	114	98	6	-	-	-	-	10
INRH	86	68	1	-	-	-	-	17
MICONS	241	205	4	-	-	-	-	32
MINAG	4 856	472	5	4 325	675	2 386	1 264	54
MITRANS	185	150	21	-	-	-	-	14
MIC	63	40	12	-	-	-	-	11
MINCIN	63	56	-	-	-	-	-	7
MINCEX	44	14	15	-	-	-	-	15
CITMA	83	6	2	-	-	-	-	75
MINED	38	14	-	-	-	-	-	24
MES	46	5	2	-	-	-	-	39
MINCULT	53	23	5	-	-	-	-	25
MINSAP	64	7	6	-	-	-	-	51
INDER	20	4	1	-	-	-	-	15
MINTUR	55	19	30	-	-	-	-	6
MINFAR	173	99	43	-	-	-	-	31
MININT	57	49	2	-	-	-	-	6
CE	7	2	3	-	-	-	-	2
Poder Popular La Habana	316	74	-	-	-	-	-	242
Los demás Poderes Populares	1 949	434	-	-	-	-	-	1 515
UJC	2	-	-	-	-	-	-	2
Los demás Organismos	262	45	55	-	-	-	-	162

4 - Principales entidades por formas de organización y actividad económica, enero-marzo de 2013

ACTIVIDAD ECONÓMICA	Unidad							
	Sociedades			Cooperativas				Unidades
	Total	Empresas	Mercantiles	Total	CPA	CCS	UBPC	Presupuestadas
Cuba	10 218	2 268	236	5 338	943	2 526	1 869	2 376
Agricultura, Ganadería...	5 735	377	1	5 338	943	2 526	1 869	19
Pesca	27	25	2	-	-	-	-	-
Explotación de Minas y Canteras	26	22	4	-	-	-	-	-
Industria Azucarera	14	14	-	-	-	-	-	-
Industrias Manufactureras	545	501	18	-	-	-	-	26
Suministro de Electricidad, Gas y Agua	65	65	-	-	-	-	-	-
Construcción	220	191	11	-	-	-	-	18
Comercio; Repar. Efectos Personales	492	429	47	-	-	-	-	16
Hoteles y Restaurantes	151	136	11	-	-	-	-	4
Transp. Almacenamiento y Comones.	241	187	37	-	-	-	-	17
Intermediación Financiera	33	8	25	-	-	-	-	-
Serv. Empres. Act. Inmobiliarias...	575	252	65	-	-	-	-	258
Administración Pública, Defensa; ...	596	7	3	-	-	-	-	586
Ciencia e Innovación Tecnológica	118	13	-	-	-	-	-	105
Educación	330	1	-	-	-	-	-	329
Salud Pública y Asistencia Social	510	-	4	-	-	-	-	506
Cultura; Deporte	375	28	8	-	-	-	-	339
Otras Act. de Serv. Comunales,...	165	12	-	-	-	-	-	153

Principales entidades por formas de organización y actividad económica, enero-marzo de 2013



ABREVIATURAS

MINDUS	Ministerio de Industrias
MINEM	Ministerio de Energía y Minas
AZCUBA	Grupo Azucarero
MINAL	Ministerio de la Industria Alimentaria
INRH	Instituto Nacional de Recursos Hidráulicos
MICONS	Ministerio de la Construcción
MINAG	Ministerio de la Agricultura
MITRANS	Ministerio del Transporte
MIC	Ministerio de Comunicaciones
MINCIN	Ministerio del Comercio Interior
MINCEX	Ministerio del Comercio Exterior y la Inversión Extranjera
CITMA	Ministerio de Ciencias, Tecnología y Medio Ambiente
MINED	Ministerio de Educación
MES	Ministerio de Educación Superior
MINCULT	Ministerio de Cultura
MINSAP	Ministerio de Salud Pública
INDER	Instituto Nacional de Deportes, Educación Física y Recreación
MINTUR	Ministerio del Turismo
MINFAR	Ministerio de las Fuerzas Armadas Revolucionarias
MININT	Ministerio del Interior
BioCubaFarma	Grupo de las Industrias Biotecnológica y Farmacéutica
CE	Consejo de Estado
UJC	Unión de Jóvenes Comunistas
CCS	Cooperativa de Crédito y Servicios
CPA	Cooperativa de Producción Agropecuaria
UBPC	Unidades Básicas de Producción Cooperativa

ABREVIATURAS (Continuación)

Repar.	Reparación
Transp.	Transporte
Comones.	Comunicaciones
Serv.	Servicios
Empres.	Empresariales
Act.	Actividades
NAE	Nomenclador de Actividades Económicas
%	Por ciento

SIGNOS CONVENCIONALES

- Resultado igual a cero
- * Según se establece en el Decreto No. 294 de 29 de octubre de 2011 se crea la Organización Superior de Dirección Grupo Azucarero, en forma abreviada AZCUBA, subordinado al Consejo de Ministros, así como las entidades que lo integran.
Ha sido necesario a los efectos de la información estadística buscar una solución para la codificación del campo organismo de estas entidades. Aunque su organismo superior oficialmente sea el Consejo de Ministros en nuestras bases de datos, publicaciones y servicios estadísticos aparecerán con el código 658, aunque oficialmente no sea un organismo de la Administración Central del Estado. Esta misma solución se le dará a las CPA, CCS y UBPC, que serán atendidas por el Grupo Azucarero.
Esta solución será por un tiempo determinado e igualmente se comunicará oportunamente.
No obstante el certificado de inscripción de todas estas entidades no modificará lo oficialmente dispuesto por el Decreto No. 294 y aparecerá el organismo 305 el cual pertenece al Consejo de Ministros.
- ** Según se establece en el Decreto No. 307 de 27 de noviembre de 2012 se crea la Organización Superior de Dirección Grupo de las Industrias Biotecnológica y Farmacéutica, en forma abreviada BioCubaFarma, subordinado al Consejo de Ministros, así como las entidades que lo integran.
Ha sido necesario a los efectos de la información estadística buscar una solución para la codificación del campo organismo de estas entidades. Aunque su organismo superior oficialmente sea el Consejo de Ministros en nuestras bases de datos, publicaciones y servicios estadísticos aparecerán con el código 692, aunque oficialmente no sea un organismo de la Administración Central del Estado.
Esta solución será por un tiempo determinado e igualmente se comunicará oportunamente.
No obstante el certificado de inscripción de todas estas entidades no modificará lo oficialmente dispuesto por el Decreto No. 307 y aparecerá el organismo 305 el cual pertenece al Consejo de Ministros.