


Población CUBANA MOMENTOS significativos



Población CUBANA PROYECCIONES

OFICINA NACIONAL DE ESTADÍSTICAS
REPUBLICA DE CUBA
O.N.E.

1960
Arribo a los 7 millones de habitantes

1966
Arribo a los 8 millones de habitantes

1973
Arribo a los 9 millones de habitantes

1984
Arribo a los 10 millones de habitantes

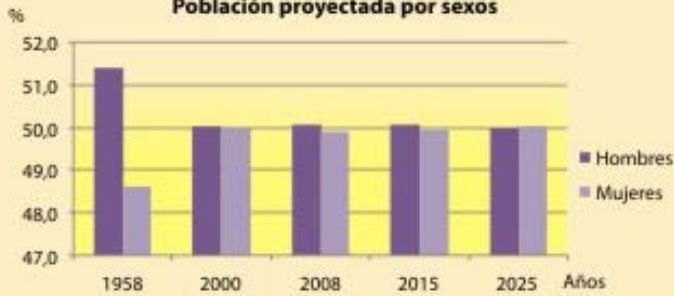
1997
Arribo a los 11 millones de habitantes

2005
Se alcanzan 11243836 habitantes, lo que al parecer será el tamaño máximo que alcanzará la población cubana

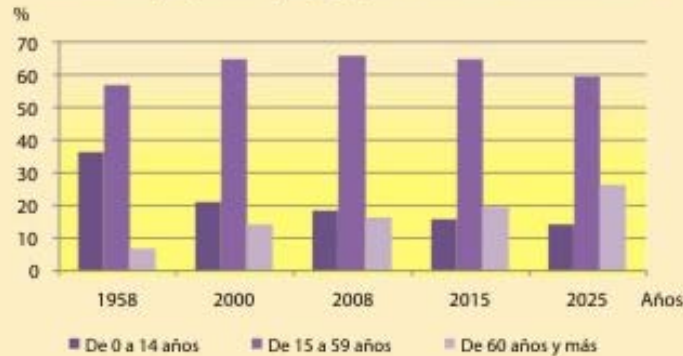
2006
Comienza decrecimiento poblacional

2032
Según proyección actual la población por debajo de 11 millones de habitantes

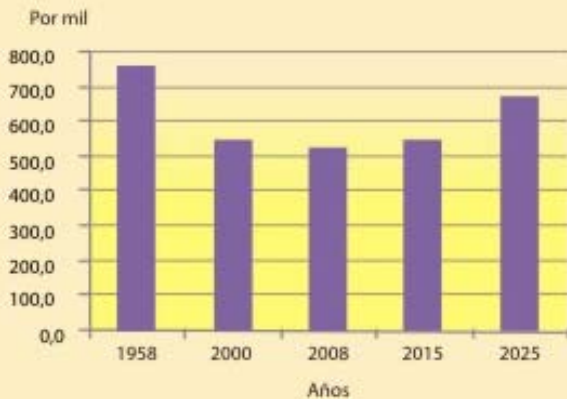
Población proyectada por sexos



Población proyectada por grupos de edades seleccionados



Coefficiente de carga



POBLACIÓN CUBANA PROYECCIONES Y ESCENARIOS



INDICADORES	1958	2000	2008	2015	2025
ESCENARIO MEDIO O RECOMENDADO					
Población media (en miles)					
Total	6 824,5	11 129,7	11 236,4	11 220,4	11 134,7
Hombres	3 506,7	5 567,1	5 627,6	5 617,7	5 564,0
Mujeres	3 317,8	5 562,6	5 608,7	5 602,7	5 570,7
De 0 a 14 años	2 479,3	2 343,9	2 000,3	1 771,4	1 595,2
De 15 a 59 años	3 874,2	7 193,8	7 350,3	7 246,8	6 637,9
De 60 años y más	471,0	1 592,0	1 885,8	2 202,2	2 901,6
De 17 años	130,6	159,7	172,1	139,8	112,0
De 6 a 11 años	978,4	958,2	847,4	701,8	645,8
De 12 a 17 años	868,6	995,7	908,8	823,8	664,3
De 18 a 23 años	738,3	855,2	993,3	853,2	718,0
Femenina de 15 a 49 años	1 711,0	2 999,5	3 004,4	2 763,5	2 281,7
Proporción con respecto al total (%)					
Hombres	51,4	50,0	50,1	50,1	50,0
Mujeres	48,6	50,0	49,9	49,9	50,0
De 0 a 14 años	36,3	21,1	17,8	15,8	14,3
De 15 a 59 años	56,8	64,6	65,4	64,6	59,6
De 60 años y más	6,9	14,3	16,8	19,6	26,1
De 17 años	1,9	1,4	1,5	1,2	1,0
De 6 a 11 años	14,3	8,6	7,5	6,3	5,8
De 12 a 17 años	12,7	8,9	8,1	7,3	6,0
De 18 a 23 años	10,8	7,7	8,8	7,6	6,4
Femenina de 15 a 49 años	25,1	27,0	26,7	24,6	20,5
ESCENARIO ALTO					
Población Media (en miles)					
Total	--	--	--	11 331,2	11 353,9
ESCENARIO BAJO					
Población Media (en miles)					
Total	--	--	--	11 214,7	11 056,2

NOTAS METODOLÓGICAS

Proyección de población: es el conjunto de resultados provenientes de cálculos relativos a la evolución futura de una población, partiendo usualmente de ciertos supuestos con respecto a las variables que intervienen en su crecimiento: fecundidad, mortalidad y migraciones

Escenarios de población: son variantes de proyecciones de población, teniendo en cuenta que en las mismas se asumen determinados supuestos sobre el comportamiento futuro de las variables demográficas

Escenario medio o recomendado: es aquella variante de proyección que debe utilizarse en los trabajos de planificación económica y social por considerarse el escenario más probable. Se elabora generalmente sobre la base de las tendencias observadas en las variables demográficas, enriquecido con criterio de expertos sobre el comportamiento futuro de las mismas. Se conoce también como escenario tendencial.

Escenario alto: es aquella variante de proyección que considera el crecimiento de población más elevado posible.

Escenario bajo: es aquella variante de proyección que considera el crecimiento de población más bajo posible.

Coefficiente de carga: Es la relación de dependencia entre el número de jóvenes y ancianos y la población adulta

En víspera del triunfo de la Revolución en 1959, residían en Cuba poco más de 6,8 millones de habitantes, de los cuales el 51,4 por ciento eran del sexo masculino y 48,6 por ciento del sexo femenino, lo que daba una relación de masculinidad de 1 057 hombres por cada mil mujeres. En ese momento la estructura de la población por edades era típica de países subdesarrollados, con elevadas proporciones de población en edades jóvenes y proporciones en edades avanzadas. Así por ejemplo, la población de 0 a 14 años concentraba al 36,3 por ciento del total, mientras que la de 60 años y más apenas llegaba al 6,9 por ciento

Casi cincuenta años después, en el 2008, la población del país se había incrementado en más de 4,4 millones de habitantes, lo que significó una tasa media anual de crecimiento de 10,4 por mil habitantes. Sin embargo, crecimiento entre el año 2000 y 2008 fue en cambio muy reducido, con una tasa media anual de 1,4 por mil, mientras que ya para el 2008 el país había empezado a decrecer poblacionalmente.

A lo largo de todo este período de casi 5 décadas, la composición por sexo fue alcanzando proporciones muy similares entre hombres y mujeres, ubicándose en la actualidad en 1 003 hombres por cada mil mujeres. La composición por edades fue evolucionando hacia una estructura de país desarrollado, típico de una transición demográfica muy avanzada con disminuciones significativas de la fecundidad y la mortalidad, y la permanencia de un saldo migratorio negativo, donde se va reduciendo la proporción de en las primeras edades y se eleva la de personas adultas mayores de 60 años y más. En el año 2000 la población de 0 a 14 años representaba el 21,1 por ciento del total, mientras que la de 60 años y más era del 14,1 por ciento. Ocho años después las cifras variaron hacia 17,8 y 16,8 por ciento respectivamente.

En el campo de la relación entre la población y el desarrollo, el principal reto en Cuba se encuentra en el poblacional, entendiendo como tal el aumento en la proporción de personas de 60 años y más con respecto al total de población. Esta situación, acelerada en los últimos años a causa de la contracción de fecundidad, impacta en todos los sectores de la vida económica y social del país, de modo que es necesario conocer, a los

efectos de la planificación perspectiva a mediano y largo plazo, las proyecciones y los distintos en que se pudiera mover la población cubana. Por esa razón las proyecciones de población adquieren una especial relevancia en el contexto de evolución de la sociedad cubana en la actualidad y sus dimensiones sociales, económicas y demográficas.

Las cifras que aparecen en el cuadro estadístico de este plegable para los años 2015 y 2025 son el resultado de la última proyección elaborada por el Centro de Estudios de Población y Desarrollo (CEPDE), de la Oficina Nacional de Estadísticas (ONE). La misma se elaboró en diciembre del 2008 de manera conjunta con el Centro Latinoamericano y Caribeño Demografía (CELADE) - División de Población, de la Comisión Económica para América Latina y el Caribe (CEPAL), a fin de a la vez que se satisfacen estos requerimientos nacionales, se garantice la similitud entre las cifras oficiales de población de Cuba y las que edita CELADE, que en la práctica son las que alimentan a las que publica la División de Población de las Naciones Unidas, para uso de todas las agencias de su sistema y otros usuarios. Los resultados que ahora se obtienen ratifican las tendencias y pronósticos señalados en el año 2006, cuando se elaboró la anterior proyección vigente hasta la actualidad. Varían las cantidades y momentos en que se producen, pero se mantienen los comportamientos obtenidos en aquella ocasión.

Así se ratifica que el país está atravesando por una estabilidad en su crecimiento poblacional para pasar a un continuo proceso de decrecimiento. Ello se obtuvo considerando que la fecundidad se elevaría ligeramente las migraciones externas de signo negativo irían descendiendo ligeramente para el próximo decenio.

De este modo entre el 2008 y el 2025 la población descendería en poco más de 100 mil personas, con decrecimientos anuales iniciales bajos hasta ser superiores en el año señalado. Pero los cambios en la dinámica demográfica no solo se registran en el volumen de población, sino en su composición. Los cambios producidos en la estructura por sexo y por edades en la población, así como en su tamaño, tienen una significativa incidencia en la estructura de los servicios, de la economía, en el funcionamiento y composición de la familia, y en general, de toda la sociedad. Así por ejemplo, entre los años 2008 y 2025 las personas de 60 años y más pasarán de 1,9 millones a poco más de 2,9 millones, lo que significa un incremento de 1,0 millones en 20 años. Aún con la implementación de la nueva Ley de

Seguridad Social discutida por todo nuestro pueblo y aprobada por el Parlamento en diciembre del 2008, este hecho impactará sobre la seguridad social, sobre los servicios de salud y las disponibilidades de trabajo. El envejecimiento en el 2025 se elevará al 26 por ciento, cifra que coloca al país como el más envejecido de América Latina.

Una situación sobre la cuál debe llamarse la atención es a la relación entre los recursos laborales y el resto de la población. El llamado coeficiente de carga, que expresa cuantos efectivos de población hay en edades inactivas por cada uno de los que están en edades activas, no parece tener cambios negativos en el período, pero hay que tener en cuenta que al interior de dichos recursos laborales también se produce un envejecimiento; o dicho de otro la edad media y mediana aumentan. Por otro lado este coeficiente aumenta aceleradamente después del año 2025, y sobre todo después del 2030, trayendo en el entorno una relación desfavorable entre los que arriban y salen de la edad laboral.

Resulta importante destacar que las mujeres en edad fértil irán decreciendo a lo largo del período analizado, salvo el grupo que dentro de ella tienen entre 25 a 29 años que hacia el 2015 aumentará. Teniendo en cuenta que este sector de mujeres es de los que más aporta a la fecundidad y de que precisamente los contraídos niveles de la fecundidad son la causa fundamental del acelerado proceso de envejecimiento, resulta obvio la atención que debe prestarse al mismo.

En resumen, el envejecimiento poblacional es algo que está presente de manera más o menos directa en todas las esferas de la sociedad. Sin embargo, no sería correcto visualizarlo como un efecto negativo, pues el mismo se considera un logro del sistema político, económico y social asociado al desarrollo demográfico de la población cubana al proporcionar que se viva más, y como un efecto del desarrollo social alcanzado, que se presente desde hace más de 30 años una fecundidad que no garantice el reemplazo generacional. No obstante no deja de constituir un reto importante para el cual el país se prepara, y visto como un proceso bajo las actuales tendencias demográficas, el envejecimiento se caracteriza por incrementarse aceleradamente y en la perspectiva a corto y mediano plazo tendrá marcada connotación para toda la sociedad.