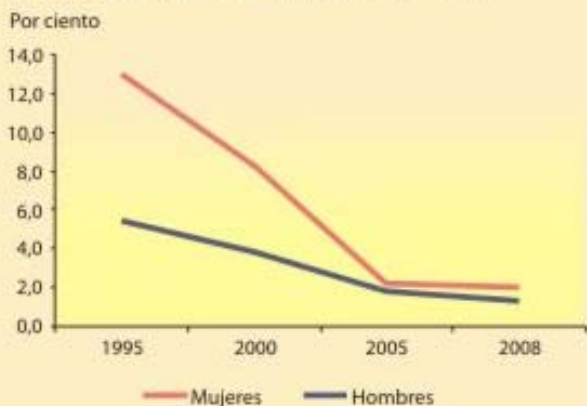
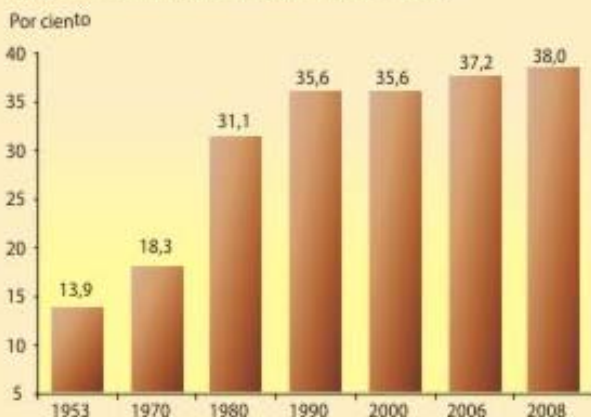


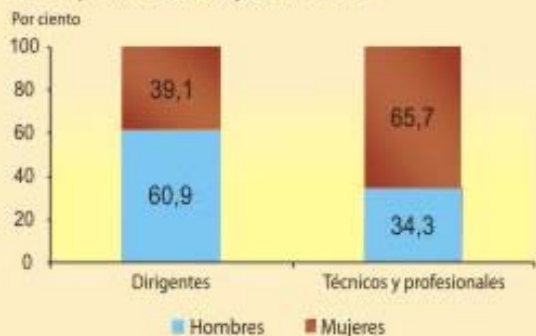
Tasa de desocupación por sexo 1995 - 2008



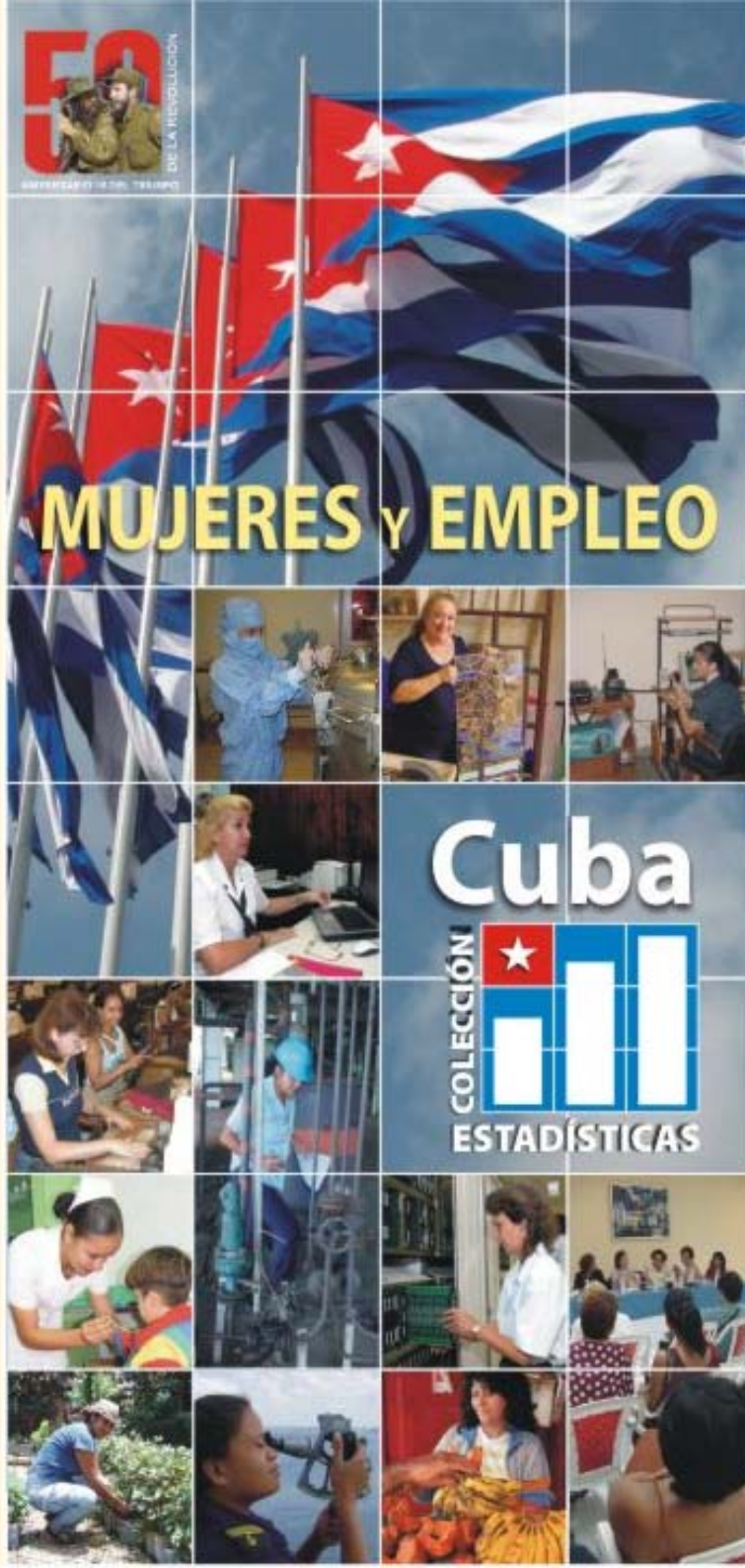
Mujeres del total de ocupados 1953 - 2008



Participación de la mujer, año 2008



O.N.E.
 OFICINA NACIONAL DE ESTADÍSTICAS
 REPÚBLICA DE CUBA



Mujeres y Momentos EMPLEO significativos

.....1959

Antes de 1959 la mayoría de las cubanas "no trabajaban", sólo un 12% laboraba con o sin paga en puestos reconocidos en los indicadores de ocupación. El resto realizaba otras tareas, por lo regular invisibles en los datos de los censos, pero vitales para el mantenimiento y reproducción de toda la dinámica social.

1959.....

Erradicar la discriminación de la mujer fue voluntad política desde 1959, dictándose medidas y planes para enseñar el oficio de costurera a campesinas, hasta programas específicos para promover el empleo femenino en pleno periodo especial.

2009.....

La fuerza laboral femenina actual no sólo es más numerosa, también ocupa puestos de mayor calidad. Antes las categorías ocupacionales para ellas eran escasas y hoy se han esparcido por todos los sectores, teniendo una especial participación las que exigen de alta calificación: las técnicas y las dirigentes.

MUJERES Y EMPLEO



INDICADORES

	1970	2000	2008
Por ciento de mujeres ocupadas en el Sector Estatal Civil	23,0	43,8	46,7
Por categoría ocupacional			
Administrativos	43,3	87,4	80,8
Servicios	32,0	55,1	51,8
Dirigentes	16,9	33,4	39,1
Obreros	12,9	21,8	20,3
Técnicos	49,0	66,2	65,7
Por ciento de mujeres fiscales	29,5 ^{a/}	65,9	73,7
Por ciento de mujeres jueces profesionales	...	64,5 ^{b/}	71,3
Por ciento de mujeres ocupadas según actividad económica en			
Agricultura, Silvicultura y Pesca	4,9	18,6	17,4
Explotación de Minas y Canteras	...	16,1	15,0
Industrias manufactureras	15,2 ^{c/}	32,9	29,6
Electricidad, Gas y Agua	...	24,9	25,9
Construcción	...	17,2	15,0
Comercio, Restaurantes y Hoteles	...	45,4	43,0
Transportes, Almacenamiento y Comunicaciones	...	25,6	24,7
Establecimientos financieros, Seguros, Bienes Inmuebles y Servicios a empresas	...	44,1	59,2
Servicios Comunales, Sociales y Personales	29,3 ^{d/}	52,3	51,9
Por ciento de mujeres ocupadas por nivel educacional			
Primario	35,3 ^{e/}	10,7	4,4
Secundario	30,2 ^{e/}	23,2	19,3
Medio superior	28,3 ^{e/}	47,6	56,9
Superior	6,2 ^{e/}	18,5	19,4
Tasa de desocupación	4,0 ^{f/}	8,3	2,0
Índice de Paridad de desocupación	1,3 ^{f/}	2,2	1,5

a/ Se refiere al año 1975

b/ Se refiere al año 2001

c/ Industria manufacturera, construcción y otras actividades productivas

d/ Otras actividades no productivas, los demás sectores

e/ Se refiere al año 1980

f/ Se refiere al año 1981

NOTAS METODOLÓGICAS

Ocupados: Se considera como ocupada a toda persona de 17 años o más de edad y las de 15 y 16 años que excepcionalmente hayan sido autorizadas a trabajar por las autoridades competentes, que en el día de cierre de la información mantenían vínculo laboral formalizado con un empleo asalariado en metálico o en especie o un empleo independiente (los ocupados que no reciben un salario).

Población Económicamente Activa: La población económicamente activa abarca a todas las personas que reúnen los requisitos para ser incluidas entre las personas ocupadas o las personas desocupadas, o sea, se refiere a los ocupados y a los desocupados en el período fijado como referencia para la investigación.

Categoría Ocupacional: Constituye la forma de agrupar la fuerza de trabajo con ocupaciones y características de trabajo de naturaleza similar.

Ocupados en la Economía: Total de personas ocupadas en las distintas actividades de la economía, estén o no comprendidas en la edad laboral.

Tasa de Desocupación: Es la tasa que resulta de dividir el total de desocupados entre la población económicamente activa (ocupados + desocupados) por cien.

Índice de Paridad de Desocupación Total: Indica cuantas mujeres existen por cada hombre desempleado.