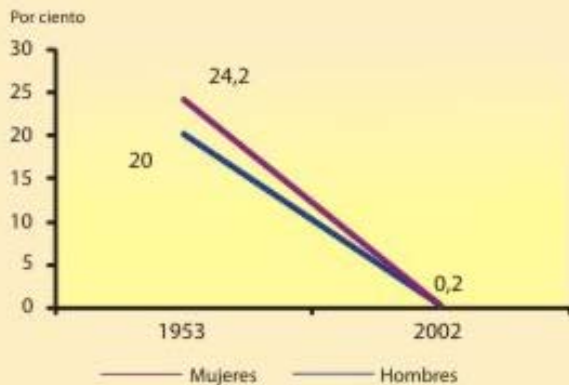
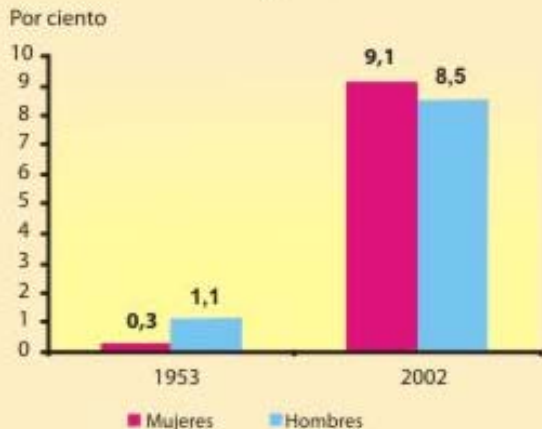


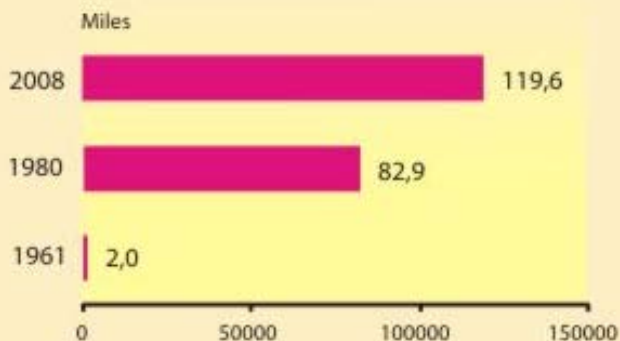
Tasa de analfabetismo



Población de con nivel superior terminado



Madres beneficiadas en círculos infantiles



O.F.I.C.I.N.A NACIONAL DE ESTADÍSTICAS
REPUBLICA DE CUBA
C.N.E.



Mujeres y MOMENTOS EDUCACIÓN significativos

Protagonistas de una revolución educacional.

- **Campaña de Alfabetización**, llevando la luz de la enseñanza a recónditos lugares.
- Igualmente, muchas amas de casa aprendieron a leer y escribir durante esa Campaña.
- Posteriormente, se incorporaron a otras batallas por el Sexto y Noveno grados.

1953

La **tasa de analfabetismo** según Censo de Población de 1953 era mayor en los hombres que en las mujeres; sin embargo, sólo el 0,3% de las mujeres tenía nivel superior terminado, en tanto los hombres el 1,1%.



1980.....

Datos del Censo del 2002 evidencian que creció abrumadoramente el número de **graduados mujeres y hombres**, sobresaliendo ellas en ese indicador. Actualmente alcanzan casi el 68%.

2002

A partir de los ochenta empezó a incrementarse la presencia femenina en el tercer nivel de educación, insertándose en campos de la ciencia no tradicionales para ella. Hoy las mujeres tienen una representación notable entre los **graduados de las ramas de la Ciencia**.

MUJERES Y EDUCACIÓN



INDICADORES

Matrícula inicial

Por ciento de mujeres del total en la enseñanza:

Media	45,2	50,1	47,6
Técnico y profesional	31,9	44,1	38,7
Superior	40,4	60,5	63,2

Índice de paridad en la enseñanza:

Media	0,8	1,0	0,9
Superior	0,7	1,5	1,7

Relación entre niñas y niños en la enseñanza (%)

Primaria	91,7	94,6	95,2
Secundaria	82,6	100,3	90,7
Superior	67,9	153,2	172,1

Personal docente

Por ciento de mujeres del total frente al aula

De ello : nivel primario	58,7 ^{a/}	69,4	56,3
nivel medio	70,0 ^{a/}	78,6	77,4
	49,6 ^{a/}	54,4	54,7

Graduados

Por ciento de mujeres del total

Media	51,6	50,6	54,5
Técnico y profesional	24,5	43,5	43,3
Superior	38,4	62,6	67,8

Graduadas de la Educación Superior por ramas de la ciencia (%)

Ciencias Técnicas	17,6	20,7	36,8
Ciencias Económicas	60,3	57,0	73,1
Ciencias Sociales y Humanísticas	32,6	59,2	71,8
Ciencias Médicas	47,3	74,8	81,4
Pedagogía	50,0	79,2	70,4

a/ Se refiere al curso 1977/78

NOTAS METODOLÓGICAS

Matrícula Inicial: Es el número de alumnos o estudiantes matriculados oficialmente en un determinado grado o nivel de educación, independientemente de la edad.

Graduados: Son los alumnos que han finalizado satisfactoriamente un nivel o tipo de educación dado. Son los aprobados del grado o año de estudios terminal de un nivel o tipo de educación.

Personal Docente Frente al aula por Educaciones: Personal docente que cumple funciones de maestro o profesor, incluye a los directores y subdirectores independientemente que impartan clases o no y al personal contratado.

Índice de Paridad de Género: Proporción entre alumnas y alumnos para un determinado indicador. Un índice de paridad de género (IPG) con valor 1 indica la paridad entre los dos sexos. Un IPG que varía entre 0 y 1 significa que el valor del indicador para la población masculina es mayor que para la femenina, mientras que un IPG mayor a 1, muestra la situación contraria.