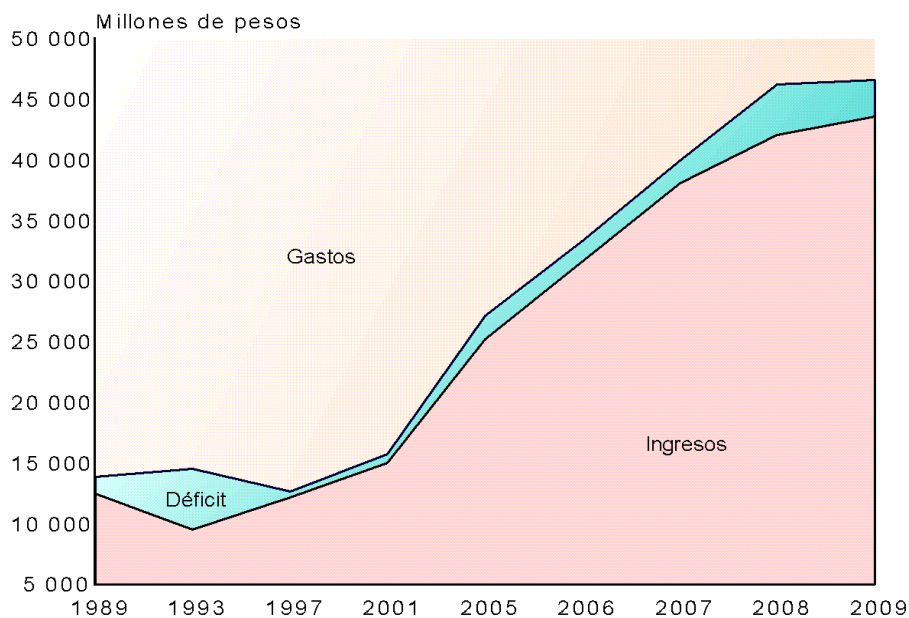


Cuba: Presupuesto del Estado. Ejecución 2009

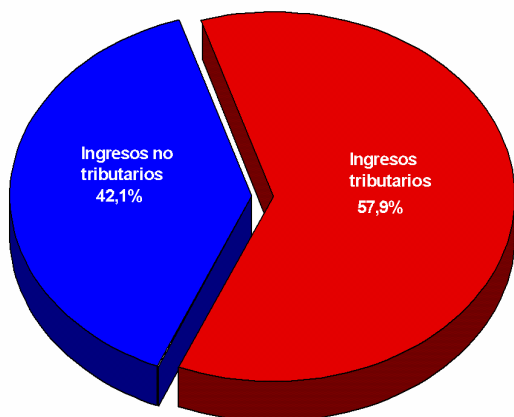
Millones de pesos			
CONCEPTO	2009	% 09/08	Ley 2010
INGRESOS			
Tributarios	25 447,7	98,5	24 835,1
Indirectos	14 334,2	97,6	12 989,4
Circulación y sobre ventas	12 791,0	96,8	11 342,4
Sobre los servicios	1 543,2	105,7	1 647,0
Directos	11 113,5	99,5	11 845,7
Sobre utilidades	2 660,7	90,2	2 811,5
Utilización de la fuerza de trabajo	4 267,7	107,9	4 593,0
Sobre ingresos personales	465,4	102,6	508,8
Contribución a la seguridad social	2 763,0	106,7	2 981,1
Otros impuestos y derechos	956,7	78,6	951,3
No tributarios	18 468,2	111,7	18 550,5
Total Ingresos Brutos	43 915,9	103,6	43 385,6
Devoluciones	320,4	98,0	320,4
Total Ingresos Netos	43 595,5	103,7	43 065,2
GASTOS			
Gastos corrientes	41 800,0	100,1	41 770,8
Actividades presupuestadas	33 029,5	104,3	33 020,1
Educación	9 030,6	120,4	9 904,0
Salud	6 610,3	92,0	6 823,7
Defensa y orden interior	2 126,2	104,4	2 206,1
Seguridad social	4 704,0	106,9	4 900,0
Administración	1 525,9	104,8	1 522,3
Viviendas y servicios comunales	1 717,2	101,7	1 664,6
Esfera productiva	2 157,3	102,3	801,7
Cultura y arte	1 327,2	100,9	1 321,5
Ciencia y tecnología	603,6	105,8	663,6
Deportes	617,9	112,9	717,8
Asistencia social	934,0	99,3	885,8
Otras actividades	1 675,3	87,7	1 609,0
Actividad Empresarial	7 462,1	86,4	7 150,7
Operaciones financieras	1 308,4	100,6	1 400,0
Provisiones	-	.	200,0
Gastos de capital	4 811,2	106,9	3 237,0
Reserva			260,0
Gastos Totales	46 611,2	100,8	45 267,8
SALDO FISCAL	-3 015,7	.	-2 202,6

Fuente: Ministerio de Finanzas y Precios.

Ejecución del Presupuesto del Estado

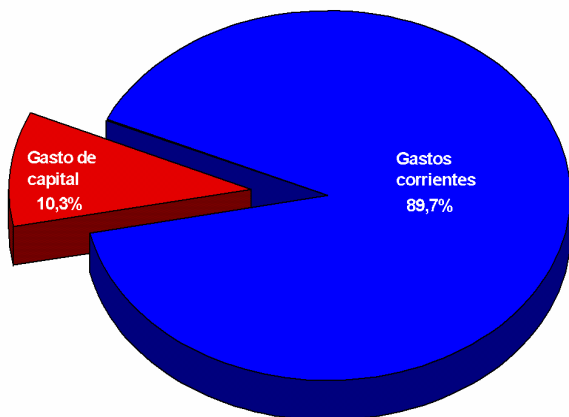


Estructura del ingreso bruto del Presupuesto del Estado, año 2009



Estructura - Ingresos tributarios		%
Impuestos indirectos		56,3
Impuestos por la utilización de la fuerza de trabajo		16,7
Impuesto sobre utilidades		10,5
Contribución a la seguridad social		10,9
Otros ingresos		5,6

Estructura del gasto del Presupuesto del Estado, año 2009



Estructura - Gastos corrientes		%
Actividad empresarial		17,9
Educación		21,6
Salud pública		15,8
Seguridad social		11,3
Asistencia social		2,2
Otros gastos		31,2