

# CAPÍTULO 7



## Participación política

# PARTICIPACIÓN POLÍTICA

En esta publicación, dedicada a la mujer, se presenta en datos estadísticos el resumen sintetizado de una corta, pero fructífera etapa, de la vida de un país.

Antes de la década de los años 50, la mujer sólo significó un objeto de placer y de obligaciones para con su familia. La necesidad la llevó a realizar las labores más sacrificadas y menos remuneradas y en el peor de los casos, las más denigrantes para su condición humana.

Hasta que llegó la gran "...mañana de la Santa Ana", para su despertar y resurgimiento, en cuyo amanecer se inició la siembra de las semillas de la justicia, la emancipación y el rescate de sus más bellos valores.

Con el triunfo revolucionario el 1ro de enero de 1959, comenzaron a concretarse los sueños hasta alcanzar niveles nunca imaginados, ni esperados. Así vemos como cada año de este período tiene un nombre, pero es más que eso, es una meta a alcanzar, programada desde mucho antes y dentro de cada una se encuentra, como principal objetivo de reivindicación, la mujer. Así tenemos algunos ejemplos, desde los primeros años:

1959 "Año de la Liberación". Comienza la liberación de la mujer y su incorporación a la vida económica del país. Es creado el Instituto Nacional de Ahorro y Vivienda (INAV), y es nombrada la combatiente revolucionaria Pastorita Núñez González, para presidirlo.

1960 "Año de la Reforma Agraria". Además de publicarse la Ley por la que se crean las cooperativas cañeras, se constituye la Federación de Mujeres Cubanas (FMC).

1961 "Año de la Educación". Se realiza la "Campaña de Alfabetización y finalmente Cuba es proclamada "territorio libre de analfabetismo". Se dicta la Ley de Nacionalización de la Enseñanza. Se crean los primeros Círculos Infantiles, para favorecer a la incorporación de la mujer a la vida laboral.

1962 "Año de la Planificación". Inauguración del Primer Congreso Nacional de la FMC, evento al que asistieron 4,000 delegadas de todo el país.

1963 "Año de la Organización". Clausura Fidel Castro, el Congreso de Mujeres de América. Se celebra el Congreso Femenino de Producción, convocado por la FMC, presidido por su presidenta, la compañera Vilma Espín y se trató todo lo relacionado con la incorporación masiva de la mujer a las tareas de la III zafra del pueblo. Participaron más de 1 500 mujeres campesinas de diferentes barrios y de granjas cañeras.

1964 "Año de la Economía". Realización de la Conferencia de Mujeres Trabajadoras, con más de 500 delegadas, convocadas por la CTC-R y la FMC. Su objetivo era contribuir al fortalecimiento de la integración de las trabajadoras a la producción y a elevar la productividad del trabajo de las mismas.

1971 "Año de la Productividad". Se crean la Unión de Pioneros de Cuba como organización de masas de las niñas y los niños y el Instituto de la Infancia.

1974 "Año del XV Aniversario de la Revolución". Instaurada en el II Congreso de la FMC por Resolución del Comité Nacional la Orden "Ana Betancourt". Que se entrega a las mujeres

*Continúa en la página 78*

# DEFINICIONES METODOLÓGICAS

**Delegado a la Asamblea Municipal del Poder Popular:** Se refiere a la presencia de mujeres y hombres en el órgano superior local del poder del Estado, en la demarcación político-administrativa cuyos límites están fijados por la ley.

**Delegado a la Asamblea Provincial del Poder Popular:** Se refiere a la presencia de mujeres y hombres en el órgano superior local del poder del Estado, en la demarcación político-administrativa cuyos límites están fijados por la ley.

**Diputado a la Asamblea Nacional del Poder Popular:** Se refiere a la presencia de mujeres y hombres en el órgano supremo del poder del Estado. Representa y expresa la voluntad soberana de todo el pueblo. Es el único órgano con potestad constituyente y legislativa en la República.

**Presidentes de Consejos Populares:** Se refiere a la presencia de mujeres y hombres como presidentes en el órgano del Poder Popular, local, que tiene carácter representativo, investido de la más alta autoridad para el desempeño de sus funciones.

**Consejo de Estado:** Es el órgano de la Asamblea Nacional del Poder Popular que la representa entre uno y otro período. Tiene carácter colegiado y a los fines nacionales e internacionales ostenta la suprema representación del Estado cubano. Está integrado por 31 diputados. El Presidente del Consejo de Estado lo es también del Consejo de Ministros.

**Dirigentes en la Federación de Mujeres Cubanas (FMC):** Se refiere a las mujeres que participan en los diferentes niveles de dirección en dicha organización. La FMC es el mecanismo nacional para el adelanto de la mujer, que reúne en su organización a más de 4 millones de mujeres. Es una Organización no gubernamental (ONG) con status consultivo ante la Comisión Económica y Social (ECOSOC), de Naciones Unidas. Cuenta con dirigentes y activistas voluntarias, personal que se ha preparado para el trabajo comunitario.

**Dirigentes en los Comités de Defensa de la Revolución (CDR):** Organización creada en las comunidades de residencia por calle o cuadra. El indicador se refiere al por ciento de participación de mujeres y hombres en los niveles de dirección correspondientes.

**Dirigentes en la Central de Trabajadores de Cuba (CTC) y sus sindicatos:** La Central de Trabajadores a través de sus sindicatos agrupa a todas las personas que trabajan en el país. Representa el por ciento de mujeres y hombres de acuerdo a los niveles de dirección que ocupan.

**Dirigentes en la Asociación Nacional de Agricultores Pequeños (ANAP):** La organización agrupa a los campesinos independientes y a los cooperativistas, los que promueven nuevas formas de producción. Representa la proporción en por ciento de las mujeres y los hombres que ocupan cargos de dirección.

**Las Cooperativas de Producción Agropecuario (CPA)** constituyen una forma colectiva de propiedad social y se crean a partir de la decisión de los campesinos de unir sus tierras y demás medios de producción fundamentales.

**Las Cooperativas de Créditos y Servicios (CCS)** son organizaciones primarias de carácter colectivo que posibilitan el uso común del riego, de algunas instalaciones, servicios y otros medios, así como el trámite global de sus créditos, aunque la propiedad de cada finca, sus equipos y la producción resultante siguen siendo privadas.

destacadas por su participación en las luchas revolucionarias, además en actividades políticas, económicas, culturales y científicas que contribuyan al bienestar, el progreso y la paz de la humanidad.

1975 "Año del Primer Congreso". Aprobada por el Consejo de Ministros la Ley No. 1289, El Código de Familia, la cual regiría a partir del 8 de marzo, "Día Internacional de la Mujer".

La voluntad política mantenida por el Partido y el Gobierno, en estos 50 años, han propiciado intensos cambios en la vida y condiciones de la mujer cubana, los cuales se manifiestan en los datos estadísticos que aquí se presentan.

En la toma de decisiones del país, la presencia de la mujer se manifiesta de la siguiente forma:

- En el proceso electoral, durante el período de 1976 al 2007, las mujeres como delegadas han crecido en 4 veces, en las asambleas municipales y en 1,5 veces en las asambleas provinciales y en la asamblea nacional.
- Las presidentas y vicepresidentas electas en los consejos populares durante los años 1992 y 2009, han crecido en 1,4 y 8,6 veces en ese orden.
- La representación de las mujeres en el Consejo de Estado, en las siete legislaturas celebradas en el período del 1976 al 2008, pasan de 4 a 7 compañeras.

Como colofón de esta trayectoria, transcribimos fragmento del mensaje que el líder de la Revolución entregara a las mujeres cubanas, con motivo del 45 Aniversario de la FMC:

"...A tan decisiva entrega, la Revolución ha respondido con el más elevado respeto por sus mujeres, con la búsqueda de cada vez más amplios y prometedores caminos por el desarrollo de sus potencialidades, con las posibilidades de acceso a profesiones y trabajos arbitrariamente prohibidos para su sexo, con la más ferviente lucha contra la discriminación de la mujer, estigmatizante rezago que es inaceptable en nuestro objetivo de crear la sociedad más justa y más humana que se haya conocido".

## 7.1- Delegados electos a las Asambleas Municipales del Poder Popular, por provincias

Unidad

PROVINCIAS	Proceso electoral					
	1976			1986		
	Total de delegados	Mujeres	% de Mujeres	Total de delegados	Mujeres	% de Mujeres
<b>Cuba</b>	<b>10 725</b>	<b>856</b>	<b>8,0</b>	<b>13 256</b>	<b>2 264</b>	<b>17,1</b>
Pinar del Río	918	67	7,3	1 024	134	13,1
La Habana	848	104	12,3	975	169	17,3
Ciudad de La Habana	924	193	20,9	1 348	303	22,5
Matanzas	844	92	10,9	869	182	20,9
Villa Clara	930	50	5,4	1 210	166	13,7
Cienfuegos	438	26	5,9	560	102	18,2
Sancti Spiritus	616	30	4,9	675	119	17,6
Ciego de Avila	501	22	4,4	615	130	21,1
Camagüey	710	41	5,8	900	221	24,6
Las Tunas	546	31	5,7	629	60	9,5
Holguín	1 011	51	5,0	1 274	160	12,6
Granma	877	52	5,9	1 166	184	15,8
Santiago de Cuba	873	67	7,7	1 142	166	14,5
Guantánamo	616	29	4,7	741	146	19,7
Isla de la Juventud	73	1	1,4	128	22	17,2

PROVINCIAS	Proceso electoral					
	1997			2007		
	Total de delegados	Mujeres	% de Mujeres	Total de delegados	Mujeres	% de Mujeres
<b>Cuba</b>	<b>14 533</b>	<b>2 595</b>	<b>17,9</b>	<b>15 236</b>	<b>4 159</b>	<b>27,3</b>
Pinar del Río	1 279	189	14,8	1 296	300	23,1
La Habana	1 080	218	20,2	1 120	377	33,7
Ciudad de La Habana	1 510	413	27,4	1 599	609	38,1
Matanzas	901	186	20,6	942	291	30,9
Villa Clara	1 292	209	16,2	1 360	326	24,0
Cienfuegos	579	126	21,8	625	193	30,9
Sancti Spiritus	693	98	14,1	735	198	26,9
Ciego de Avila	667	106	15,9	689	173	25,1
Camagüey	951	182	19,1	1 010	270	26,7
Las Tunas	774	100	12,9	805	179	22,2
Holguín	1 375	185	13,5	1 495	315	21,1
Granma	1 229	168	13,7	1 298	299	23,0
Santiago de Cuba	1 280	249	19,5	1 363	400	29,3
Guantánamo	811	130	16,0	812	204	25,1
Isla de la Juventud	112	36	32,1	87	25	28,7

## PARTICIPACIÓN POLÍTICA

### 7.2- Delegados electos a las Asambleas Provinciales del Poder Popular, por provincias

Unidad

PROVINCIAS	Proceso electoral					
	1976			1986		
	Total de delegados	Mujeres	% de Mujeres	Total de delegados	Mujeres	% de Mujeres
<b>Cuba</b>	<b>1 115</b>	<b>192</b>	<b>17,2</b>	<b>1 388</b>	<b>426</b>	<b>30,7</b>
Pinar del Río	75	12	16,0	89	23	25,8
La Habana	77	10	13,0	94	22	23,4
Ciudad de La Habana	214	45	21,0	215	76	35,3
Matanzas	69	10	14,5	89	30	33,7
Villa Clara	92	20	21,7	91	32	35,2
Cienfuegos	40	5	12,5	83	22	26,5
Sancti Spíritus	48	9	18,8	83	23	27,7
Ciego de Avila	39	6	15,4	85	31	36,5
Camagüey	71	11	15,5	88	31	35,2
Las Tunas	50	7	14,0	83	17	20,5
Holguín	100	15	15,0	109	39	35,8
Granma	85	10	11,8	90	19	21,1
Santiago de Cuba	97	23	23,7	104	35	33,7
Guantánamo	58	9	15,5	85	26	30,6

PROVINCIAS	Proceso electoral					
	1997-1998			2007-2008		
	Total de delegados	Mujeres	% de Mujeres	Total de delegados	Mujeres	% de Mujeres
<b>Cuba</b>	<b>1 192</b>	<b>342</b>	<b>28,7</b>	<b>1 201</b>	<b>488</b>	<b>40,6</b>
Pinar del Río	76	12	15,8	76	30	39,5
La Habana	75	14	18,7	75	24	32,0
Ciudad de La Habana	146	47	32,2	146	71	48,6
Matanzas	75	21	28,0	77	22	28,6
Villa Clara	82	31	37,8	81	34	42,0
Cienfuegos	75	18	24,0	75	29	38,7
Sancti Spíritus	75	24	32,0	75	31	41,3
Ciego de Avila	76	24	31,6	75	32	42,7
Camagüey	77	24	31,2	79	35	44,3
Las Tunas	75	16	21,3	76	29	38,2
Holguín	102	32	31,4	103	49	47,6
Granma	82	26	31,7	84	31	36,9
Santiago de Cuba	101	31	30,7	103	39	37,9
Guantánamo	75	22	29,3	76	32	42,1

## 7.3- Diputados a la Asamblea Nacional del Poder Popular, por provincias

Unidad

PROVINCIAS	Proceso electoral					
	1976			1986		
	Total de diputados	Mujeres	% de Mujeres	Total de diputados	Mujeres	% de Mujeres
<b>Cuba</b>	<b>481</b>	<b>105</b>	<b>21,8</b>	<b>510</b>	<b>175</b>	<b>34,3</b>
Pinar del Río	32	5	15,6	34	8	23,5
La Habana	28	5	17,9	29	13	44,8
Ciudad de La Habana	101	26	25,7	101	38	37,6
Matanzas	26	6	23,1	30	8	26,7
Villa Clara	36	5	13,9	39	12	30,8
Cienfuegos	17	4	23,5	17	6	35,3
Sancti Spiritus	21	7	33,3	21	7	33,3
Ciego de Avila	15	3	20,0	17	6	35,3
Camagüey	31	5	16,1	36	14	38,9
Las Tunas	21	7	33,3	23	9	39,1
Holguín	42	8	19,0	48	15	31,3
Granma	38	6	15,8	41	16	39,0
Santiago de Cuba	44	15	34,1	47	16	34,0
Guantánamo	26	3	11,5	24	7	29,2
Isla de la Juventud	3	-	-	3	-	-

PROVINCIAS	Proceso electoral					
	1997-1998			2007-2008		
	Total de diputados	Mujeres	% de Mujeres	Total de diputados	Mujeres	% de Mujeres
<b>Cuba</b>	<b>601</b>	<b>166</b>	<b>27,6</b>	<b>614</b>	<b>266</b>	<b>43,3</b>
Pinar del Río	38	11	28,9	40	20	50,0
La Habana	43	9	20,9	43	16	37,2
Ciudad de La Habana	110	33	30,0	111	52	46,8
Matanzas	39	8	20,5	40	23	57,5
Villa Clara	43	12	27,9	44	15	34,1
Cienfuegos	23	7	30,4	23	8	34,8
Sancti Spiritus	24	7	29,2	25	13	52,0
Ciego de Avila	25	9	36,0	26	13	50,0
Camagüey	45	13	28,9	45	22	48,9
Las Tunas	28	6	21,4	28	11	39,3
Holguín	53	18	34,0	56	23	41,1
Granma	43	8	18,6	44	17	38,6
Santiago de Cuba	51	15	29,4	53	21	39,6
Guantánamo	32	10	31,3	32	10	31,3
Isla de la Juventud	4	-	.	4	2	50,0

## PARTICIPACIÓN POLÍTICA

### 7.4- Parlamentos Nacionales con mayor presencia femenina, 31 de octubre de 2009

PAIS	% de Mujeres
Rwanda	56,3
Suecia	47,0
Sudafrica	44,5
<b>Cuba</b>	<b>43,3</b>
Islanda	42,9
Argentina	41,6
Finlandia	41,5
Holanda	41,3
Noruega	39,1
Dinamarca	38,0
Angola	37,3
Costa Rica	36,8
España	36,3
Andorra	35,7
Bélgica	35,3

### 7.5- Cuba en el mundo conforme a la proporción de mujeres miembros del Parlamento Popular (Cámara Única o Cámara)

Unidad

AÑOS	Lugar ocupado
1945	12
1985	13
1995	12
2000	12
2005	7
2009	4

### 7.6- Presidentes y vicepresidentes electos en los Consejos Populares

Unidad

CONCEPTO	Presidentes			Vicepresidentes		
	Total	Mujeres	% de Mujeres	Total	Mujeres	% de Mujeres
1992	1 304	184	14,1	210	32	15,2
1995	1 447	231	15,9	443	75	16,9
1997	1 497	264	17,6	408	101	24,8
2000	1 505	302	20,1	695	180	25,9
2002	1 540	335	21,5	753	199	26,4
2009	1 538	445	28,9	890	308	34,6

## 7.7- Presidentes, vicepresidentes y secretarios de Asambleas Municipales del Poder Popular, año 2009

Unidad

CONCEPTO	Total	Mujeres	% de Mujeres
Presidentes	169	34	20,1
Vicepresidentes	169	47	28,0
Secretarios	169	100	59,2

## 7.8- Presidentes, vicepresidentes y secretarios de Asambleas Provinciales del Poder Popular, año 2009

Unidad

CONCEPTO	Total	Mujeres	% de Mujeres
Presidentes	14	1	7,1
Vicepresidentes	14	1	7,1
Secretarios	14	7	50,0

## 7.9- Representación de mujeres en el Consejo de Estado

Unidad

LEGISLATURAS	Total	Mujeres	% de Mujeres
I (1976-1981)	31	4	12,9
II (1981-1986)	31	2	6,5
III (1986-1993)	31	4	12,9
IV (1993-1998)	31	5	16,1
V (1998-2003)	31	5	16,1
VI (2003-2008)	31	6	19,4
VII (2008-2013)	31	8	25,8

## 7.10- Cantidad de ministros y viceministros por sexo a/

Unidad

CONCEPTO	Mujeres	Hombres	% de Mujeres
Ministros	7	20	25,9
Viceministros Primeros	2	23	8,0
Viceministros	49	76	39,2

a/ Esta información corresponde a la primera quincena de Diciembre 2009.

## PARTICIPACIÓN POLÍTICA

### Federación de Mujeres Cubanas

#### 7.11- Incorporación de las mujeres a la organización

Unidad

CONGRESO / AÑO	Total de Federadas	% deMujeres
I ( 1962 )	376 591	...
II ( 1974 )	1 932 422	74,0
III ( 1980 )	2 362 559	80,0
IV ( 1985 )	2 764 960	83,5
V ( 1990 )	3 510 779	85,2
VI ( 1995 )	3 465 402	82,3
VII ( 2000 )	3 729 479	82,5
VIII ( 2009 )	4 205 091	88,1

#### 7.12- Dirigentes y activistas voluntarias

Unidad

CONCEPTO	1996	2000	2005	2008
Dirigentes de las organizaciones de base	280 423	297 199	328 946	339 045
Activistas de organización	181 111	264 618	290 531	297 183
Trabajadoras sociales	65 783	79 998	77 314	83 426
Brigadistas sanitarias	70 673	79 728	77 180	78 003
Colaboradores Casas de Orientación a la Mujer y la Familia		12 388	9 493 a/	10 359

a/ Se trata de colaboradores que trabajan de manera permanente.

## Comité de Defensa de la Revolución

## 7.13- Direcciones municipales

Unidad

CONCEPTO	Mujeres	Hombres	% de Mujeres
Miembros del secretariado	594	733	44,8
Coordinadores	60	109	35,5

## 7.14- Direcciones provinciales

Unidad

CONCEPTO	Mujeres	Hombres	% de Mujeres
Miembros del secretariado	86	111	43,6
Coordinadores	3	11	21,4

## 7.15- Dirección nacional

Unidad

CONCEPTO	Mujeres	Hombres	% de Mujeres
Miembros del secretariado	8	9	47,1
Profesionales	2	3	40,0
No Profesionales	6	6	50,0

## PARTICIPACIÓN POLÍTICA

### Central de Trabajadores de Cuba

#### 7.16- Dirigentes de secciones sindicales

Unidad

AÑOS	Mujeres	Hombres	% de Mujeres
1990	161 449	159 737	50,3
2000	209 160	208 600	50,1
2005	310 170	233 317	57,1

#### 7.17- Dirigentes de buros sindicales

Unidad

AÑOS	Mujeres	Hombres	% de Mujeres
1990	8 003	11 514	41,0
2000	16 935	13 621	55,4
2005	13 949	10 739	56,5

#### 7.18- Mujeres cuadros profesionales del movimiento sindical

Unidad

AÑOS	Mujeres	Hombres	% de Mujeres
2001	2 520	2 375	51,5
2002	2 572	2 393	51,8
2003	2 708	2 285	54,2
2004	2 816	2 102	57,3
2005	2 837	1 978	58,9

#### 7.19- Secretarías generales de los

Unidad

AÑOS	Mujeres	Hombres	% de Mujeres
2001	45	125	26,5
2003	60	110	35,3
2005	78	92	45,9

#### 7.20- Héroe y heroínas del trabajo de la República de Cuba

Unidad

AÑOS	Mujeres	Hombres	% de Mujeres
	42	154	21,4

Asociación Nacional de Agricultores Pequeños

7.21- Total de dirigentes a nivel nacional

Unidad

AÑOS	Total de dirigentes	Mujeres	% de Mujeres
1996	840	83	9,8
2005	988	266	27,0

7.22- Total de miembros del Comité Nacional

Unidad

AÑOS	Total de miembros	Mujeres	% de Mujeres
1996	108	19	18,0
2005	119	29	24,4

7.23- Miembros de las juntas directivas y cargos de la administración en CPA y CCS

Unidad

AÑOS	Total de miembros	Mujeres	% de Mujeres
1996	27 729	2 753	9,3
2005	30 317	4 835	15,9

7.24- Total de presidentes de CPA y CCS

Unidad

AÑOS		Total de presidentes	Mujeres	% de Mujeres
1996	CPA	1 553	13	0,8
	CCS	2 808	41	1,4
	Total	4 361	54	1,3
2005	CPA	1 089	56	5,1
	CCS	3 242	82	2,5
	Total	4 331	138	3,1

## PARTICIPACIÓN POLÍTICA

### Unión de Jóvenes Comunistas

#### 7.25- Congresos de la UJC

Unidad

AÑOS	Buró Nacional			Comité Nacional a/		
	Mujeres	Hombres	% de Mujeres	Mujeres	Hombres	% de Mujeres
1962	0	16	0	0	29	0
1972	1	12	7,7	14	76	15,6
1977	2	13	13,3	25	84	22,9
1982	4	14	22,2	51	131	28,0
1987	6	13	31,6	71	121	37,0
1992 b/	5	21	19,2	..	..	..
1998	3	11	21,4	36	84	30,0
2004	8	11	42,1	61	79	43,6

a/ Incluye los miembros del Buró Nacional.

b/ No existe Comité Nacional.

#### 7.26- Cuadros del aparato auxiliar de la UJC

Unidad

AÑOS	Mujeres	Hombres	% de Mujeres
1962	5	55	8,3
1970	14	65	17,7
1980	29	119	19,6
1990	45	86	34,4
2000	33	54	37,9
2005	51	66	43,6

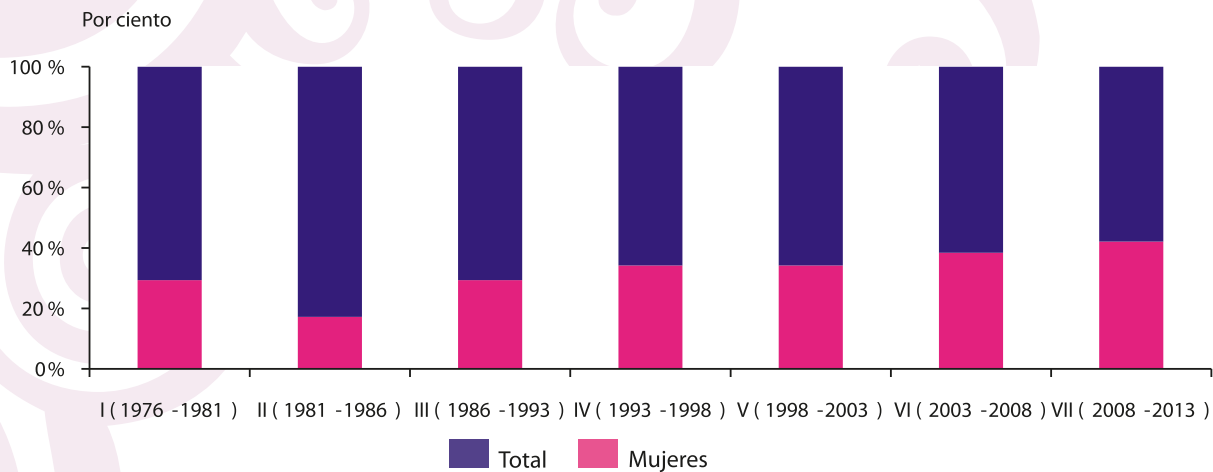
7.27- Composición de los cuadros del programa de los trabajadores sociales, año 2006

Unidad

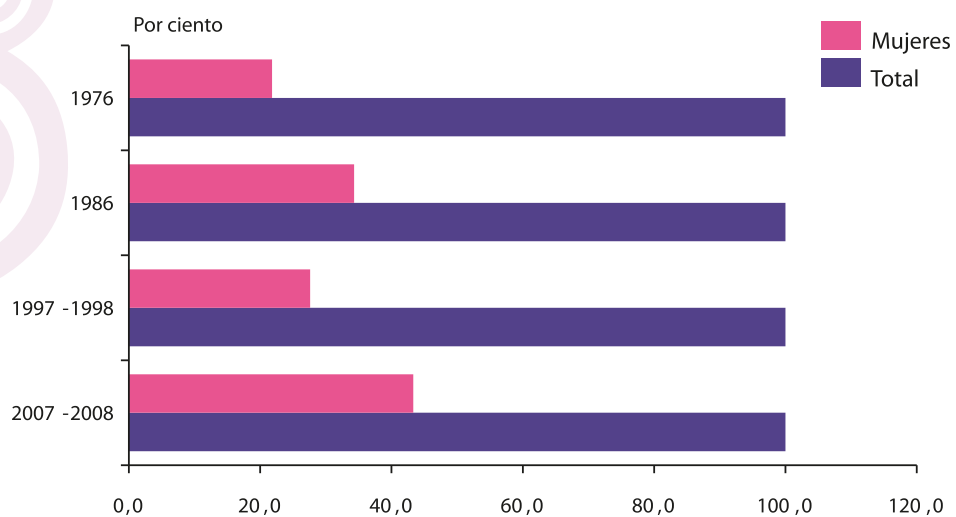
PROVINCIAS	Mujeres	Hombres	% de Mujeres
<b>Total</b>	<b>741</b>	<b>365</b>	<b>67,0</b>
Pinar del Río	43	21	67,2
La Habana	33	7	82,5
Ciudad Habana	75	32	70,1
Matanzas	48	11	81,4
Villa Clara	64	21	75,3
Cienfuegos	29	16	64,4
Sancti Spíritus	40	18	69,0
Ciego de Avila	58	21	73,4
Camagüey	79	31	71,8
Las Tunas	45	35	56,3
Holguín	70	64	52,2
Granma	46	43	51,7
Santiago de Cuba	57	29	66,3
Guantánamo	52	16	76,5
Isla de la Juventud	2	0	100,0

## PARTICIPACIÓN POLÍTICA

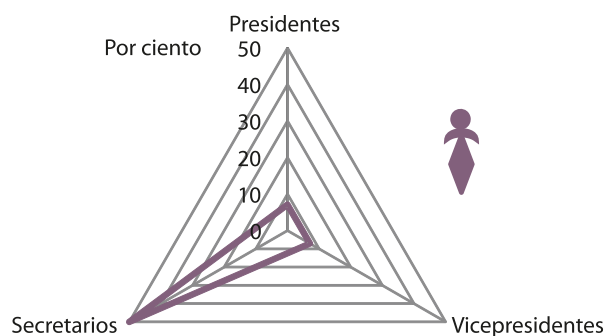
### Representación de las Mujeres en el Consejo de Estado



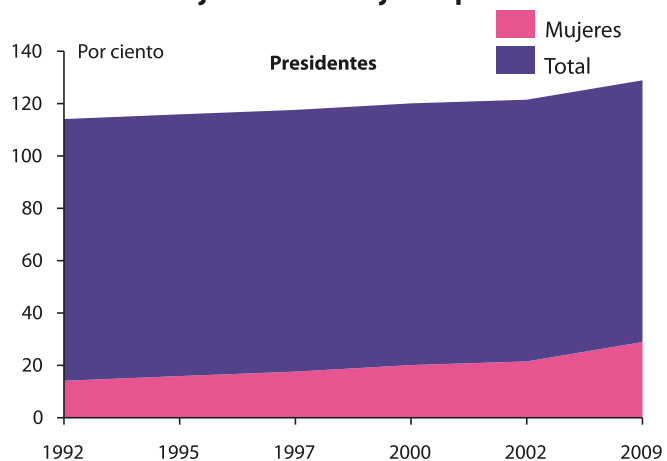
### Mujeres Diputadas a la Asamblea Nacional del Poder Popular



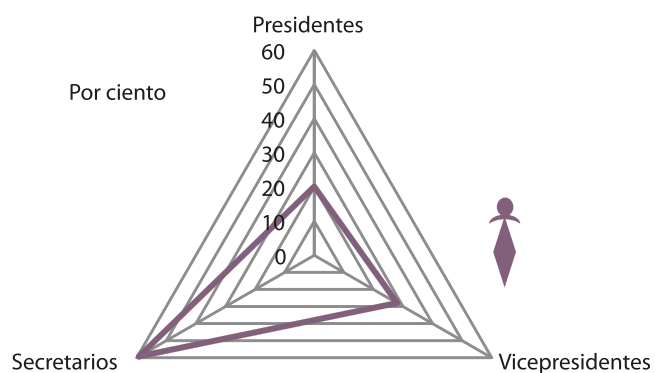
**Participación de la mujer en Asambleas Provinciales del Poder Popular, Año 2009**



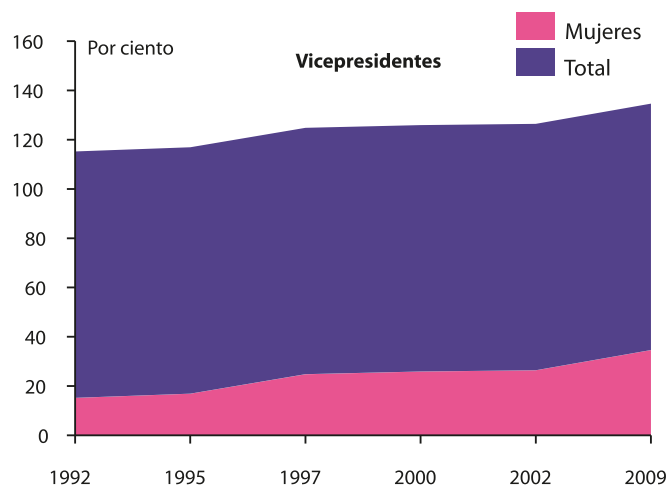
**Mujeres en Consejos Populares**



**Participación de la mujer en Asambleas Municipales del Poder Popular, Año 2009**



**Mujeres en Consejos Populares**



## ANEXO 1

### Algunos datos de la participación política de la Mujer ( 1953-1958)

Fecha	Información
1933	Durante el gobierno de los 100 días, ya Antonio Guiteras había designado por primera vez en la República a dos mujeres para el cargo de alcaldesa: Elena Ascuy, en Güines y Caridad Delgadillo en Jaruco, rompiendo la manera tradicional de participación política.
1934	Después de largos años de lucha del movimiento feminista sufragista y de mujeres en general, las mujeres cubanas conquistamos el derecho al sufragio sin restricciones y a ser elegidas.
1936	Estas elecciones fueron las primeras en que las mujeres cubanas participaban en su doble condición de electoras y elegibles. Llegaron a la Cámara de Representantes 8 mujeres. Por supuesto es imposible desconocer que para postularse era necesario ocupar una posición social elevada y contar con suficientes recursos para costear la campaña.
1940	En estas elecciones resultaron electas 4 mujeres: 2 como representantes a la Cámara y 2 como Senadoras y continuaron en su cargo 3 mujeres más como representantes.
1940-1944	Este período de gobierno dependiente y corrupto traería no sólo inserción de estas figuras electas, sino de otras mujeres que quedaron en calidad de suplentes.
1954	En este año 3 mujeres más entrarían a figurar como representantes a la Cámara por distintas provincias.
1958	En estas fraudulentas elecciones, 4 mujeres quedan como representantes. Estas mujeres apoyaron el Golpe de Estado y la sangrienta dictadura de Batista.
1959	Con el triunfo de la Revolución en este año, las mujeres cubanas hemos ido alcanzando el lugar que nos corresponde en la participación y en la toma de decisiones políticas.

Editorial Ciencias sociales, 2003

Fuente: González Pagés, Julio César. En busca de un espacio: Historia de mujeres en Cuba. La Habana:

## Los 15 primeros países del mundo conforme a la proporción de mujeres miembros de la cámara única o de la Cámara Popular.

Fecha	Información
1945	Finlandia (9,0%), Suecia (7,8%), Bulgaria (5,8%), Francia (5,6%), República Dominicana (5,6%), Austria (5,5%), Dinamarca (5,4%), Noruega (4,7%), Reino Unido (3,8%), Albania (3,7%), Turquía (3,3%), Cuba (2,9%), Irlanda (2,9%), Hungría (2,9%) y Yugoslavia (2,6%)
1955	Rep. Democrática Alemana (24,5%), URSS (24,0%), Mongolia (22,4%), Argentina (21,7%), Polonia (17,7%), Hungría (17,5%), Bulgaria (15,7%), Checoslovaquia (15,5%), Rumania (15,4%), Finlandia (15,0%), Suecia (12,2%), Rep. Popular Democrática de Corea (12,1%), China (12,0%), Albania (12,0%) y Dinamarca (9,5%).
1965	Rep. Democrática Alemana (27,4%), URSS (27,2%), Bulgaria (20,3%), Mongolia (20,0%), Checoslovaquia (20,0%), Guinea (18,7%), Hungría (18,2%), China (17,8%), Rumania (14,4%), Finlandia (14,0%), Yugoslavia (13,7%), Suecia (13,3%), Polonia (12,4%), Albania (11,7%) y Países Bajos (10,0%).
1975	Albania (33,2%), Rep. Democrática de Viet Nam (32,3%), Rep. Democrática Alemana (31,8%), URSS (30,5%), Hungría (28,7%), Checoslovaquia (26,0%), Finlandia (23,0%), Mongolia (22,9%), China (22,6%) Suecia (21,4%), Rep. Popular Democrática de Corea (20,9%), Granada (20,0%), Yugoslavia (19,1%), Bulgaria (18,8%) y SaoTomé y Príncipe (18,2%)
1985	Guyana (36,9%), Rumania (34,4%), Noruega (34,4%), Rep. Democrática Alemana (32,4%), Suecia (31,5%), URSS (31,1%), Finlandia (30,5%), Albania (30,4%), Checoslovaquia (28,0%), Dinamarca (26,3%), Mongolia (24,3%), Seychelles (24,0%), Cuba (22,7%), Viet Nam (21,8%) y Bulgaria (21,8%)
1995	Suecia (40,4%), Noruega (39,4%), Finlandia (33,5%), Dinamarca (33,0%), Países Bajos (31,3%), Seychelles (27,3%), Alemania (26,2%), Islandia (25,4%), Mozambique (25,2%), Sudáfrica (25,0%), Austria (23,5%), Cuba (22,8%), Argentina (21,8%), Nueva Zelanda (21,2%), China (21,0%) y Eritrea (21,0%)
2000	Suecia (42,7%), Dinamarca (37,4%), Finlandia (36,5%), Noruega (36,4%), Países Bajos (36,0%), Islandia (34,9%), Alemania (30,9%), Nueva Zelanda (30,8%), Mozambique (30,0%), Sudáfrica (29,8%), Bosnia y Herzegovina (28,6%), Venezuela (28,6%), Cuba (27,6%), Austria (26,8%), Granada (26,7%) y Argentina (26,5%).
2005	Rwanda(48,8%), Suecia(45,3%), Noruega(38,2%), Dinamarca(38,0%), Finlandia(37,5%), Países Bajos(36,7%), Cuba(36,0%), España(36,0%), Costa Rica(35,1%), Mozambique(34,8%), Bélgica(34,7%), Austria(33,9%), Argentina(33,7%), Alemania(32,8%), Sudáfrica(32,8%), Guyana (30,8%) e Islandia (30,2%).

(Serie Informes y Documentos No. 23); Unión Parlamentaria. Mujeres en la Política: 2000.

Ginebra, Suiza, 2000; Unión Parlamentaria. Mujeres en la Política: 2005. Ginebra, Suiza, 2005.

Fuente: Unión Parlamentaria. Las mujeres en los Parlamentos 1945 - 1995. Estudio Estadístico Mundial.

Ginebra, Suiza, 1995.


# SIGNOS CONVENCIONALES

- . No se efectuó la operación indicada por falta de algún dato
- .. Indicador no aplicable
- ... Cifras no disponible al terminarse la redacción
- Resultado igual a cero
- 0 La cifra es más pequeña que la unidad de medida utilizada
- Z El % es igual o mayor que 1000

## BIBLIOGRAFÍA

- Oficina Nacional de los Censos Demográfico y Electoral, Censos de Población, Viviendas y Electoral, Informe General, 1953
- República de Cuba, Junta Central de Planificación, Censo de Población y Viviendas, 1970
- Comité Estatal de Estadísticas, Oficina Nacional del Censo, Censo de Población y Viviendas, 1981, República de Cuba
- Editorial Estadística, La Habana. La población cubana en 1953 y 1981
- Oficina Nacional de Estadísticas:
  - Informe Nacional Censo de Población y Viviendas, Cuba – 2002
  - Anuario Estadístico de Cuba, varias ediciones
  - CEPDE. Anuario Demográfico de Cuba, varias ediciones
  - Series Demográficas 1970-1983 (Crecimiento de la Población y variables demográficas fundamentales)
  - La Mortalidad cubana, sus características, niveles en 1970 y evolución 1969-1971
  - La Esperanza de Vida de Cuba y provincias, años 1982-1983 y 1986-1987
  - Cuba, Tablas de Mortalidad Estimada, por sexo, para los años terminados en cero y cinco, durante el período 1900-1950
  - CEPDE. El envejecimiento de la población. Cuba y sus territorios. Año 2008
  - CEPDE. Estudios y Datos de la Población Cubana, varias ediciones
  - CEPDE. Cuba 10 años después de la Conferencia Internacional sobre Población y el Desarrollo, La Habana, mayo del 2005.

- Mujeres y Hombres en Cuba, edición julio 2004
- Cuba. Indicadores seleccionados 1958-2008, Edición Diciembre 2008
- Oficina Nacional de Estadísticas (Continuación)
  - Boletín Inicio del Curso Escolar 2005-2006, Resumen del Curso Escolar 2004-2005, Edición Julio 2006
  - Boletín Inicio del Curso Escolar 2006-2007 y Resumen del Curso Escolar 2005-2006, Edición Junio 2007
  - Boletín Inicio del Curso Escolar 2007-2008, Resumen del Curso Escolar 2006-2007, Edición Marzo 2008
  - Boletín Inicio del Curso Escolar 2008-2009, Resumen del Curso Escolar 2007-2008, Edición Abril 2009
- Cuba: Balance e Indicadores demográficos estimados del período 1900-1959, de González Quiñones, Fernando y Ramos Piñol, Oscar
- La Revolución de las Cubanas: 50 años de Conquistas y Luchas, Dra. Álvarez Suárez, Mayda, Investigadora Titular
- MINSAP, Estadísticas del Ministerio de Salud Pública, Anuario de Salud
- MINED, Estadísticas del Ministerio de Educación
- MES, Estadísticas del Ministerio de Educación Superior
- INDER, Estadísticas del Instituto Nacional de Deporte Educación Física y Recreación
- CITMA, Estadísticas del Ministerio de Ciencia Tecnología y Medio Ambiente
- Periódico Trabajadores, Departamento de Deportes
- Editorial Ciencias Sociales, 2003. En busca de un espacio: Historia de mujeres en Cuba. La Habana. González Pagés, Julio César
- Asamblea Nacional del Poder Popular. Estadísticas
- Unión Parlamentaria:
  - Las mujeres en los Parlamentos 1945-1995. Estudio Estadístico Mundial. Ginebra, Suiza, 1995. (Serie Informes y Documentos No. 23)
  - 
  - Mujeres en la Política: 2000. Ginebra, Suiza 2000
  - Mujeres en la Política 2005, Ginebra, Suiza, 2005
- Consejo de Ministros, agosto 2006; Consejo de Ministros, diciembre 2009

- 
- Federación de Mujeres Cubanas (FMC):
    - Deporte. Muchachas de Oro. Colectivo de autores
    - Mujeres en Parlamentos, Octubre 2009
    - Informe Central para cada Congreso
    - Informe Central 8vo. Congreso Unidas por la Patria, Marzo 2009
    - Esfera de Organización y Esfera de Trabajo Comunitario. Informes para cada año
  - Comités de Defensa de la Revolución (CDR), Datos estadísticos, 2009
  - Central de Trabajadores de Cuba (CTC), Prontuario XIX Congreso 2006, Información seleccionada
  - Asociación Nacional de Agricultores Pequeños (ANAP), Datos estadísticos, 2006
  - Unión de Jóvenes Comunistas (UJC), Datos estadísticos; Revista Mella y periódico Juventud Rebelde; Estadísticas UJC, abril, 2006