



# TURISMO LLEGADA DE VISITANTES INTERNACIONALES

Enero - Septiembre de 2013

Edición Octubre 2013

**Dirección de Industria y Medio Ambiente**

## **TURISMO. LLEGADA DE VISITANTES INTERNACIONALES**

---

**Enero-Septiembre de 2013**

**Octubre de 2013**  
"Año 55 de la Revolución"

  
**OFICINA NACIONAL  
DE ESTADÍSTICA E INFORMACIÓN  
República de Cuba**

## ÍNDICE

**Pág.**

### **Introducción**

1

### **Tablas**

1. Llegada de visitantes internacionales por países, Septiembre de 2013

2

2. Llegada de visitantes internacionales por países, Enero – Septiembre de 2013

3

3. Llegada de visitantes internacionales por meses

4

### **Gráficos**

Principales países emisores del turismo, Enero –Septiembre de 2013

3

Llegada de visitantes por meses

4

Llegada de visitantes Enero – Septiembre en los últimos cinco años

5

Principales emisores, Enero – Septiembre de 2013

5

### **Abreviaturas, Signos Convencionales y Definiciones Metodológicas**

6

### INTRODUCCIÓN

La presente publicación “**Turismo. Llegada de Visitantes Internacionales**” de la Oficina Nacional de Estadística e Información de Cuba (ONEI), tiene como objetivo mostrar los resultados preliminares de los indicadores fundamentales que miden la entrada de visitantes al país.

En la misma se podrá encontrar el comportamiento de la llegada de los visitantes por meses, acumulado, por año, así como sus principales emisores.

Las fuentes de información utilizadas son: las cifras emitidas por la Dirección de Inmigración y Extranjería y el Sistema de Información Nacional (SIEN) de la ONEI, correspondientes al mes de Septiembre de 2013.

Esta publicación ha sido elaborada por los especialistas de la Dirección de Industria y Medio Ambiente de la Oficina Nacional de Estadística e Información.

Esta publicación está disponible en formato electrónico (PDF) conjuntamente con otras valiosas informaciones en el sitio de la ONEI: [www.onei.cu](http://www.onei.cu)

Agradecemos que las observaciones o sugerencias que contribuyan al perfeccionamiento de este servicio estadístico nos sean enviadas a través de [usuario@onei.cu](mailto:usuario@onei.cu)

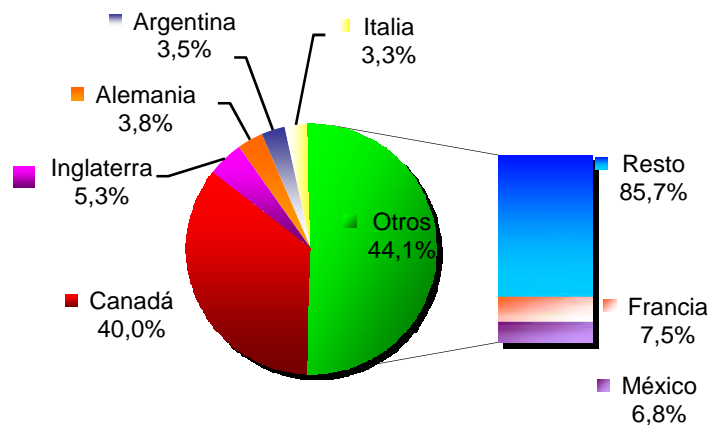
**1. Llegada de visitantes internacionales por países**

PAÍSES	Septiembre		Unidad
	2012	2013	(%)
			13/12
<b>TOTAL</b>	<b>148 425</b>	<b>147 673</b>	<b>99,5</b>
Canadá	38 995	39 890	102,3
Inglaterra	12 286	12 575	102,4
Alemania	7 133	6 967	97,7
México	5 539	6 098	110,1
España	6 694	5 876	87,8
Argentina	4 400	4 507	102,4
Federación Rusa	6 136	4 239	69,1
Venezuela, República Bolivariana De	2 786	4 220	151,5
Italia	4 107	3 711	90,4
Colombia	2 561	2 825	110,3
Francia	3 102	2 814	90,7
Chile	2 338	2 655	113,6
Holanda	2 389	1 995	83,5
Perú	1 495	1 247	83,4
China	1 280	1 197	93,5
Brasil	850	1 047	123,2
Suiza	999	972	97,3
Panamá	968	915	94,5
Otros	44 367	43 923	99,0

**2. Llegada de visitantes internacionales por países**

PAÍSES	enero - septiembre		Unidad
	2012	2013	(%)
			13/12
<b>TOTAL</b>	<b>2 170 242</b>	<b>2 144 632</b>	<b>98,8</b>
Canadá	844 962	858 884	101,6
Inglaterra	115 672	114 673	99,1
Alemania	76 959	81 762	106,2
Argentina	78 867	74 535	94,5
Italia	80 507	71 759	89,1
Francia	77 917	71 102	91,3
México	57 309	64 078	111,8
España	62 722	54 294	86,6
Federación Rusa	63 139	51 841	82,1
Venezuela, República Bolivariana De	27 470	31 572	114,9
Chile	21 959	28 675	130,6
Colombia	23 204	24 874	107,2
Holanda	26 522	24 354	91,8
Suiza	14 347	14 796	103,1
China	12 162	13 842	113,8
Perú	14 852	13 639	91,8
Brasil	11 612	12 483	107,5
Austria	8 887	10 827	121,8
Otros	551 173	526 642	95,5

Principales países emisores del turismo, enero-septiembre de 2013

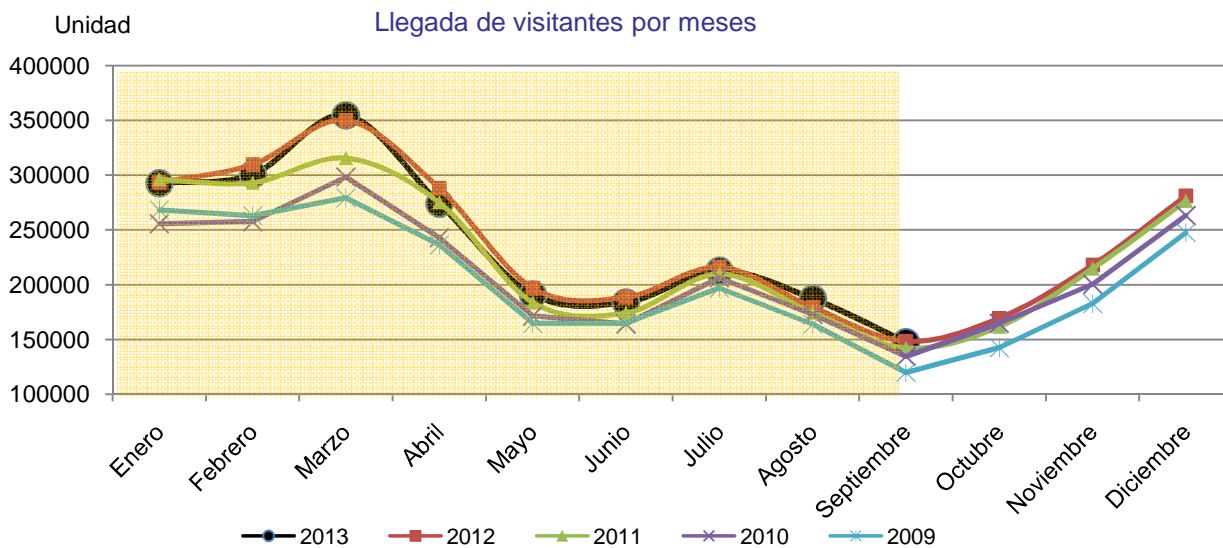


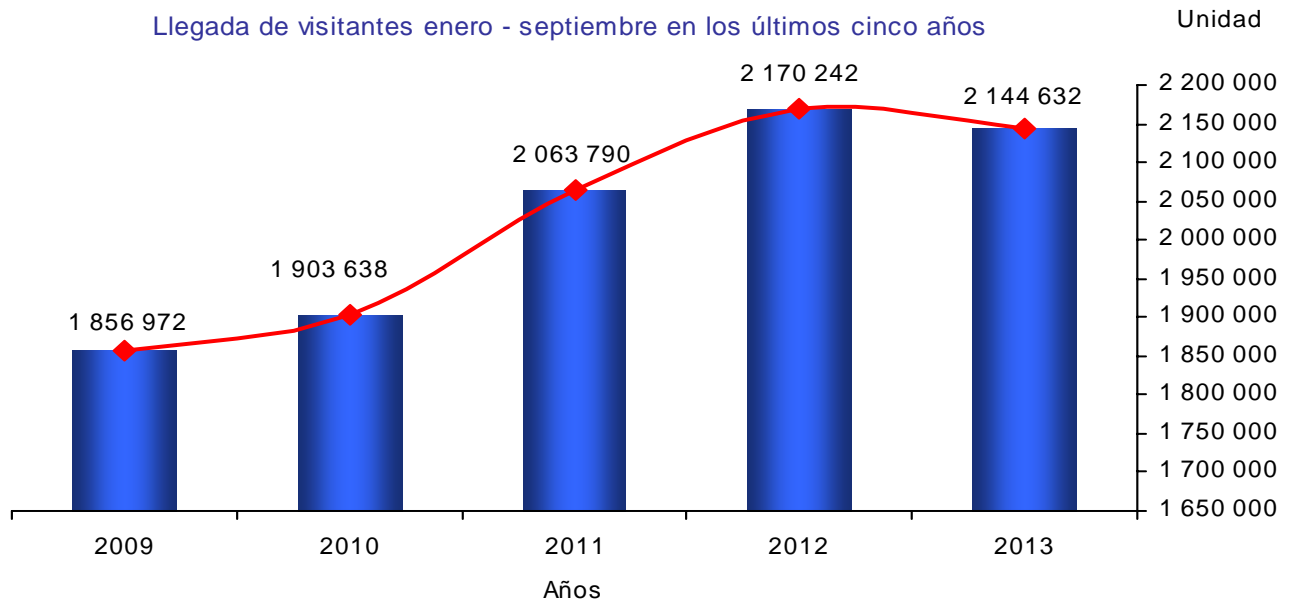
**2. Llegada de visitantes internacionales por meses**

Unidad

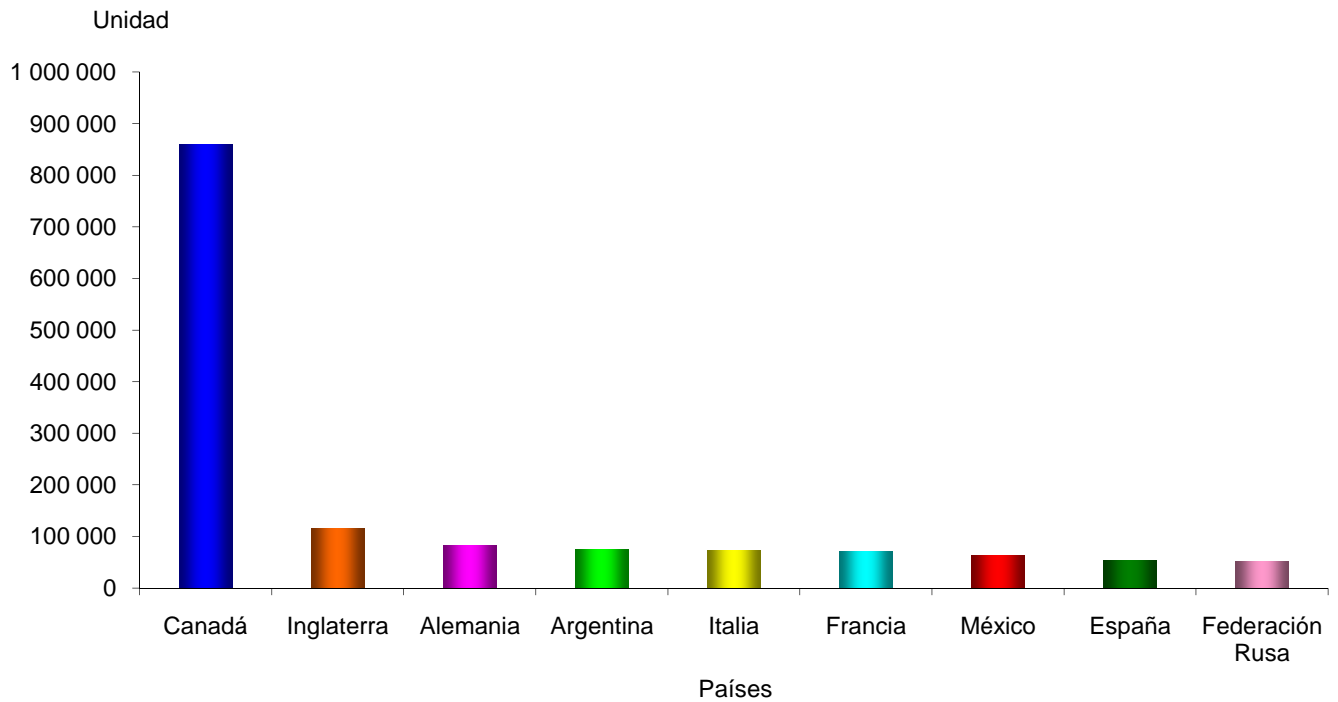
MESES	2012	2013 <sup>(a)</sup>	13/12
Enero	293 329	292 809	99,8
Febrero	309 533	300 534	97,1
<b>Acumulado</b>	<b>602 862</b>	<b>593 343</b>	<b>98,4</b>
Marzo	350 023	354 620	101,3
<b>Acumulado</b>	<b>952 885</b>	<b>947 963</b>	<b>99,5</b>
Abril	288 151	273 965	95,1
<b>Acumulado</b>	<b>1 241 036</b>	<b>1 221 928</b>	<b>98,5</b>
Mayo	196 974	191 214	97,1
<b>Acumulado</b>	<b>1 438 010</b>	<b>1 413 142</b>	<b>98,3</b>
Junio	188 459	183 880	97,6
<b>Acumulado</b>	<b>1 626 469</b>	<b>1 597 022</b>	<b>98,2</b>
Julio	215 913	212 624	98,5
<b>Acumulado</b>	<b>1 842 382</b>	<b>1 809 646</b>	<b>98,2</b>
Agosto	179 435	187 313	104,4
<b>Acumulado</b>	<b>2 021 817</b>	<b>1 996 959</b>	<b>98,8</b>
Septiembre	148 425	147 673	99,5
<b>Acumulado</b>	<b>2 170 242</b>	<b>2 144 632</b>	<b>98,8</b>
Octubre	169 566	..	..
<b>Acumulado</b>	<b>2 339 808</b>	..	..
Noviembre	217 813	..	..
<b>Acumulado</b>	<b>2 557 621</b>	..	..
Diciembre	280 986	..	..
<b>Acumulado</b>	<b>2 838 607</b>	..	..

<sup>(a)</sup> Ajustes en los meses





Principales emisores, enero-septiembre de 2013





### ABREVIATURAS

% Por ciento

### SIGNOS CONVENCIONALES

... Cifras no disponibles al terminarse la publicación

### DEFINICIONES METODOLÓGICAS

A continuación se ofrece la definición metodológica del principal indicador que aparece en la publicación.

**Visitantes:** Personas que visitan a un país diferente de aquel en el que tienen su lugar de residencia habitual por un período no superior a un año, cuyo motivo principal de visita no es el de ejercer una actividad remunerada en el país visitado. Comprende dos categorías: turistas y excursionistas.