



TURISMO LLEGADA DE VISITANTES INTERNACIONALES

Enero - Agosto de 2013

Edición Septiembre 2013

Dirección de Industria y Medio Ambiente

TURISMO. LLEGADA DE VISITANTES INTERNACIONALES

Enero - Agosto de 2013

Septiembre de 2013
"Año 55 de la Revolución"


**OFICINA NACIONAL
DE ESTADÍSTICA E INFORMACIÓN
República de Cuba**

ÍNDICE

Pág.

Introducción

1

Tablas

1. Llegada de visitantes internacionales por países, Agosto de 2013

2

2. Llegada de visitantes internacionales por países, Enero – Agosto de 2013

3

3. Llegada de visitantes internacionales por meses

4

Gráficos

Principales países emisores del turismo, Enero – Agosto de 2013

3

Llegada de visitantes por meses

4

Llegada de visitantes Enero – Agosto en los últimos cinco años

5

Principales emisores, Enero – Agosto de 2013

5

Abreviaturas, Signos Convencionales y Definiciones Metodológicas

6

INTRODUCCIÓN

La presente publicación “**Turismo. Llegada de Visitantes Internacionales**” de la Oficina Nacional de Estadística e Información de Cuba (ONEI), tiene como objetivo mostrar los resultados preliminares de los indicadores fundamentales que miden la entrada de visitantes al país.

En la misma se podrá encontrar el comportamiento de la llegada de los visitantes por meses, acumulado, por año, así como sus principales emisores.

Las fuentes de información utilizadas son: las cifras emitidas por la Dirección de Inmigración y Extranjería y el Sistema de Información Nacional (SIEN) de la ONEI, correspondientes al mes de Agosto de 2013.

Esta publicación ha sido elaborada por los especialistas de la Dirección de Industria y Medio Ambiente de la Oficina Nacional de Estadística e Información.

Esta publicación está disponible en formato electrónico (PDF) conjuntamente con otras valiosas informaciones en el sitio de la ONEI: www.onei.cu

Agradecemos que las observaciones o sugerencias que contribuyan al perfeccionamiento de este servicio estadístico nos sean enviadas a través de usuario@onei.cu

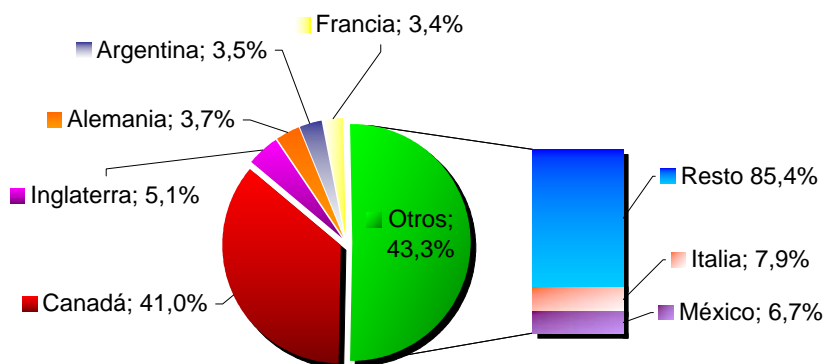
1. Llegada de visitantes internacionales por países

PAÍSES	Agosto		Unidad
	2012	2013	(%)
			13/12
TOTAL	179 435	186 252	103,8
Canadá	50 569	55 838	110,4
Inglaterra	13 768	13 172	95,7
Italia	11 684	10 991	94,1
España	9 170	7 999	87,2
México	5 853	6 907	118,0
Francia	6 084	6 283	103,3
Alemania	6 396	5 903	92,3
Argentina	4 755	5 077	106,8
República Bolivariana de Venezuela	2 883	4 370	151,6
Federación Rusa	5 355	3 767	70,3
Colombia	2 590	2 788	107,6
Chile	1 832	2 650	144,7
Holanda	2 915	2 403	82,4
Perú	1 738	1 500	86,3
China	1 072	1 215	113,3
Panamá	860	1 038	120,7
Brasil	817	1 023	125,2
Suiza	812	862	106,2
Otros	50 282	52 466	104,3

2. Llegada de visitantes internacionales por países

PAÍSES	Enero - Agosto		Unidad
	2012	2013	(%)
			13/12
TOTAL	2 021 817	1 995 806	98,7
Canadá	805 967	818 994	101,6
Inglaterra	103 386	102 097	98,8
Alemania	69 826	74 794	107,1
Argentina	74 467	70 030	94,0
Francia	74 815	68 288	91,3
Italia	76 400	68 050	89,1
México	51 770	57 969	112,0
España	56 028	48 420	86,4
Federación Rusa	57 003	46 569	81,7
República Bolivariana de Venezuela	24 684	27 352	110,8
Chile	19 621	26 020	132,6
Holanda	24 133	22 355	92,6
Colombia	20 643	22 049	106,8
Suiza	13 348	13 824	103,6
China	10 882	12 620	116,0
Perú	13 357	12 392	92,8
Brasil	10 762	11 435	106,3
Austria	8 578	10 437	121,7
Otros	506 147	482 111	95,3

Principales países emisores del turismo, enero-agosto de 2013

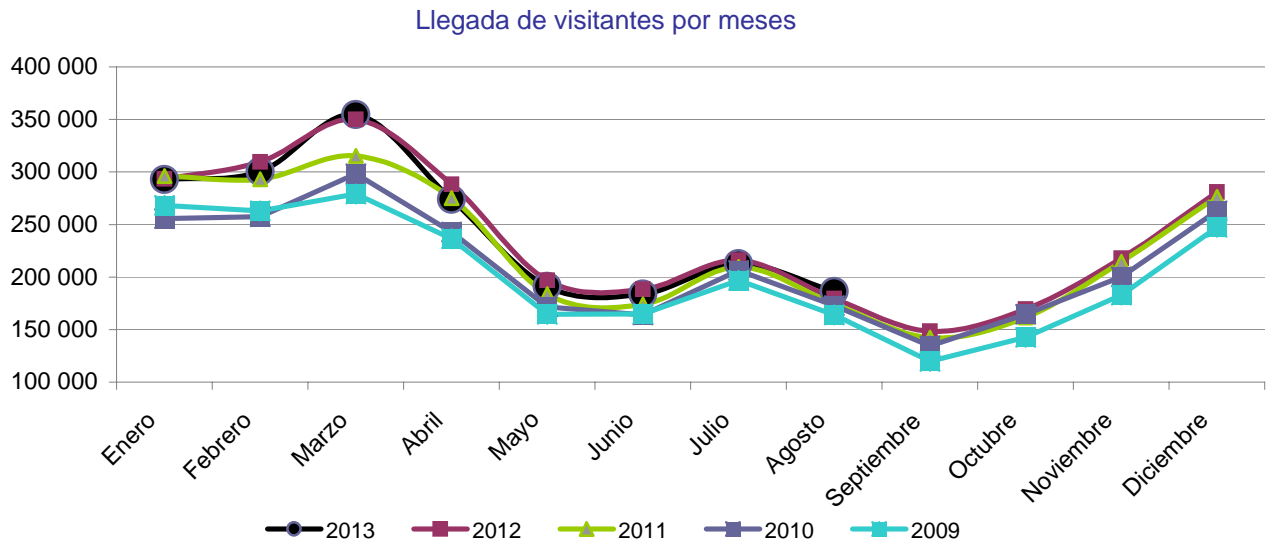


3. Llegada de visitantes internacionales por meses

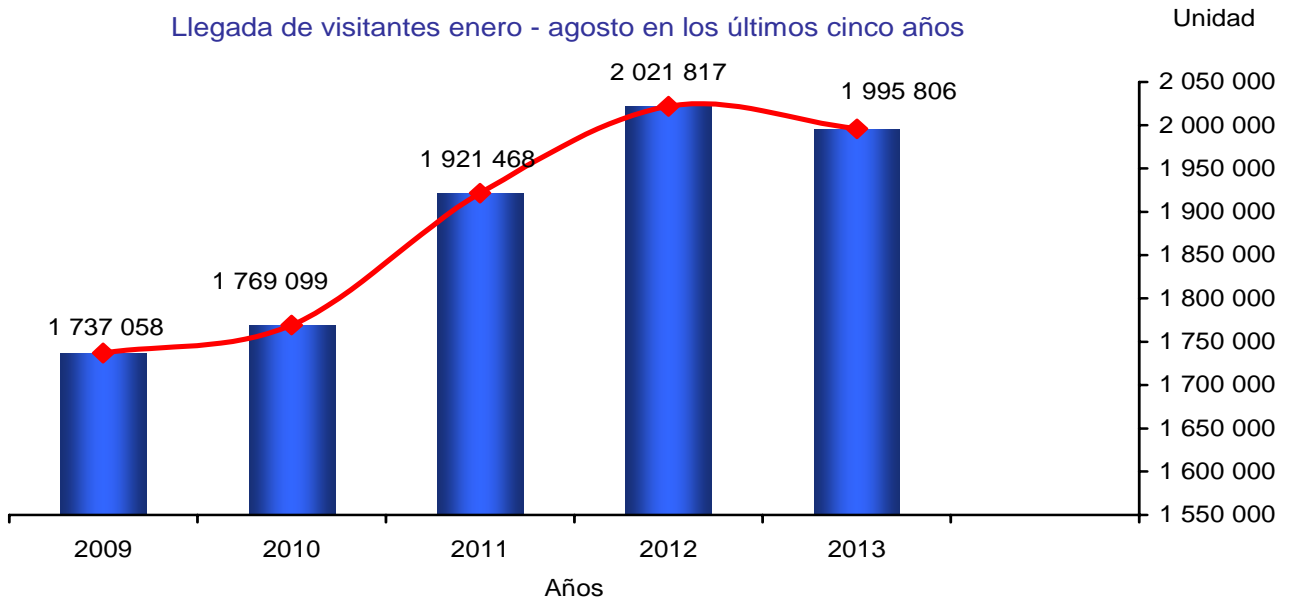
Unidad

MESES	2012	2013(a)	13/12
Enero	293 329	292 809	99,8
Febrero	309 533	300 537	97,1
Acumulado	602 862	593 346	98,4
Marzo	350 023	354 564	101,3
Acumulado	952 885	947 910	99,5
Abril	288 151	273 941	95,1
Acumulado	1 241 036	1 221 851	98,5
Mayo	196 974	191 218	97,1
Acumulado	1 438 010	1 413 069	98,3
Junio	188 459	183 882	97,6
Acumulado	1 626 469	1 596 951	98,2
Julio	215 913	212 603	98,5
Acumulado	1 842 382	1 809 554	98,2
Agosto	179 435	186 252	103,8
Acumulado	2 021 817	1 995 806	98,7
Septiembre	148 425
Acumulado	2 170 242
Octubre	169 566
Acumulado	2 339 808
Noviembre	217 813
Acumulado	2 557 621
Diciembre	280 986
Acumulado	2 838 607

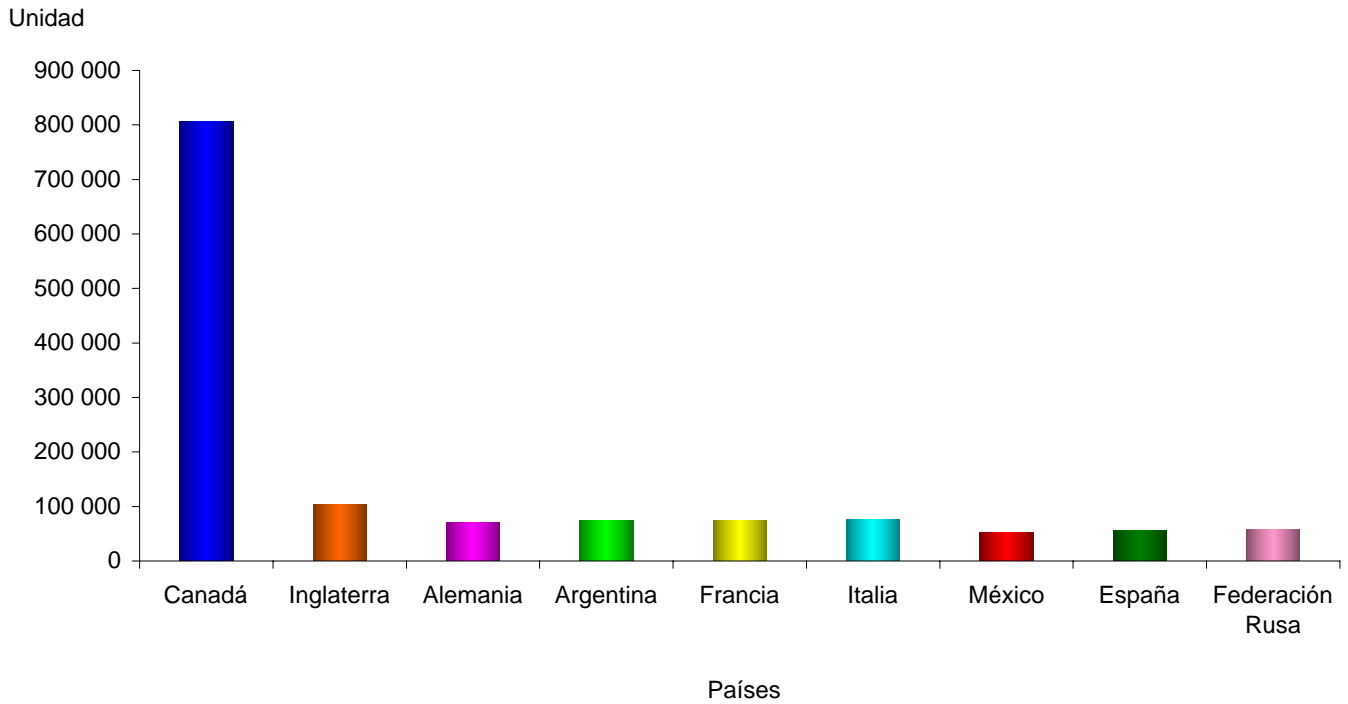
(a) Ajustes en los meses



Llegada de visitantes enero - agosto en los últimos cinco años



Principales emisores, enero-agosto de 2013



ABREVIATURAS

% Por ciento

SIGNOS CONVENCIONALES

.. Cifras no disponibles al terminarse la publicación

DEFINICIONES METODOLÓGICAS

A continuación se ofrece la definición metodológica del principal indicador que aparece en la publicación.

Visitantes: Personas que visitan a un país diferente de aquel en el que tienen su lugar de residencia habitual por un período no superior a un año, cuyo motivo principal de visita no es el de ejercer una actividad remunerada en el país visitado. Comprende dos categorías: turistas y excursionistas.