



Dirección de Turismo, Comercio y Servicio

# TURISMO

LLEGADA DE VISITANTES INTERNACIONALES

Julio 2010

Edición Agosto 2010



OFICINA NACIONAL DE ESTADÍSTICAS

**Dirección de Turismo, Comercio y Servicios**

**TURISMO. LLEGADA DE VISITANTES INTERNACIONALES**

---

**Julio 2010**

**Agosto de 2010  
“Año 52 de la Revolución”**



## ÍNDICE

	Pág.
<b>Introducción</b>	1
<b>Tablas</b>	
1. Llegada de visitantes internacionales por países, julio de 2010	2
2. Llegada de visitantes internacionales por países, enero - julio de 2010	3
3. Llegada de visitantes internacionales por meses	4
<b>Gráficos</b>	
Estructura de visitantes internacionales, enero - julio de 2010	2
Principales países emisores del turismo, enero - julio de 2010	3
Llegada de visitantes por meses	4
Llegada de visitantes enero - julio en los últimos cinco años	5
Principales emisores, enero - julio de 2010	5
<b>Abreviaturas, Signos Convencionales y Definiciones Metodológicas</b>	6

## INTRODUCCIÓN

La presente publicación “**Turismo. Llegada de Visitantes Internacionales**” de la Oficina Nacional de Estadísticas de Cuba (ONE), tiene como objetivo mostrar los resultados preliminares de los indicadores fundamentales que miden la entrada de visitantes al país.

En la misma se podrá encontrar el comportamiento de la llegada de los visitantes por meses, acumulado, por año así como sus principales emisores.

Las fuentes de información utilizadas son: las cifras emitidas por la Dirección de Inmigración y Extranjería y el Sistema de Información Nacional (SIEN) de la ONE, correspondientes al mes de julio de 2010.

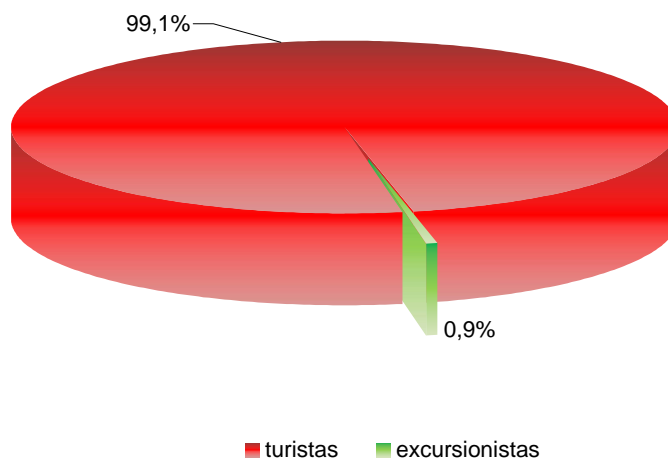
Esta publicación ha sido elaborada por los especialistas de la Dirección de Turismo, Comercio y Servicios de la Oficina Nacional de Estadísticas.

Agradecemos que las observaciones o sugerencias que contribuyan al perfeccionamiento de este servicio estadístico nos sean enviadas a través de [usuario@one.cu](mailto:usuario@one.cu).

**1. Llegada de visitantes internacionales por países**

PAÍSES	Julio		Unidad
	2009	2010	(%)
			10/09
<b>TOTAL</b>	<b>196 990</b>	<b>206 240</b>	<b>104,7</b>
Canadá	49 415	53 657	108,6
Inglaterra	16 308	16 470	101,0
Italia	9 848	9 526	96,7
España	14 921	10 736	72,0
Alemania	5 674	5 801	102,2
Francia	7 043	5 956	84,6
México	7 675	8 446	110,0
Argentina	4 047	5 211	128,8
Rusia	2 720	3 441	126,5
Holanda	4 074	4 115	101,0
Venezuela	2 168	3 856	177,9
Portugal	3 757	1 767	47,0
Chile	1 674	1 870	111,7
Colombia	2 379	2 019	84,9
Suiza	1 412	1 540	109,1
Perú	1 487	1 493	100,4
Brasil	1 491	2 163	145,1
Bélgica	2 079	1 459	70,2
Otros	58 818	66 714	113,4

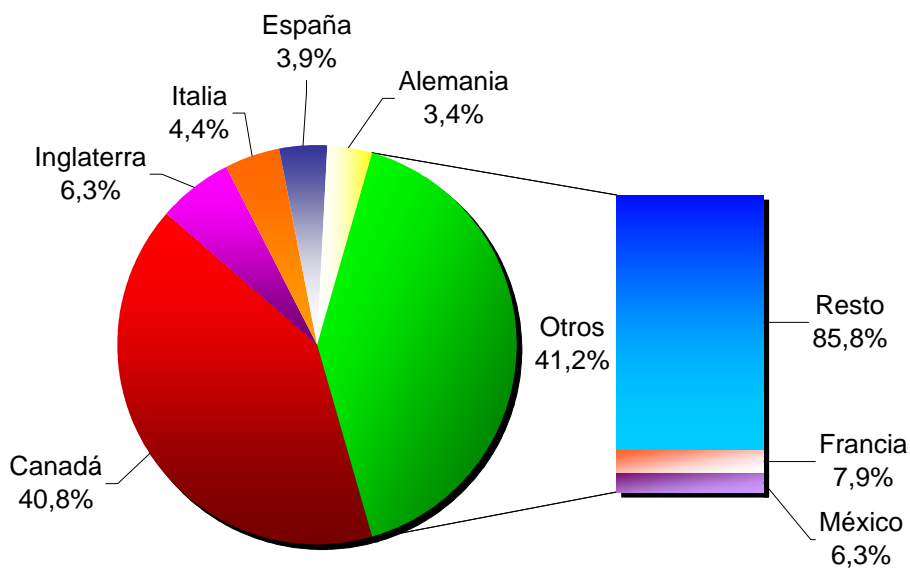
**Estructura de visitantes internacionales, enero- julio 2010**



**2. Llegada de visitantes internacionales por países**

PAÍSES	Enero - Julio		Unidad
	2009	2010	(%)
			10/09
<b>TOTAL</b>	<b>1 573 183</b>	<b>1 596 166</b>	<b>101,5</b>
Canadá	659 666	650 820	98,7
Inglaterra	104 584	100 496	96,1
Italia	75 358	69 734	92,5
España	76 835	62 481	81,3
Alemania	56 406	54 997	97,5
Francia	57 606	52 091	90,4
México	33 374	41 649	124,8
Argentina	35 335	39 777	112,6
Rusia	21 058	26 349	125,1
Holanda	19 605	19 553	99,7
Venezuela	15 731	17 726	112,7
Portugal	15 974	12 134	76,0
Chile	11 100	11 699	105,4
Colombia	12 625	11 669	92,4
Suiza	9 904	9 941	100,4
Perú	8 406	9 235	109,9
Brasil	7 690	9 046	117,6
Bélgica	9 986	8 473	84,8
Otros	341 940	388 296	113,6

**Principales países emisores del turismo, enero - julio de 2010**



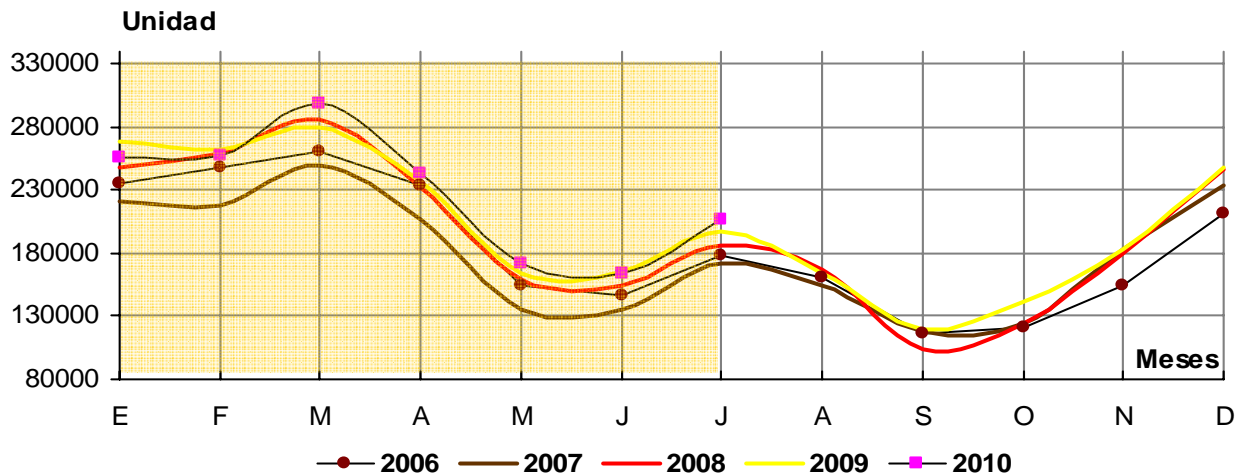
**3. Llegada de visitantes internacionales por meses**

Unidad

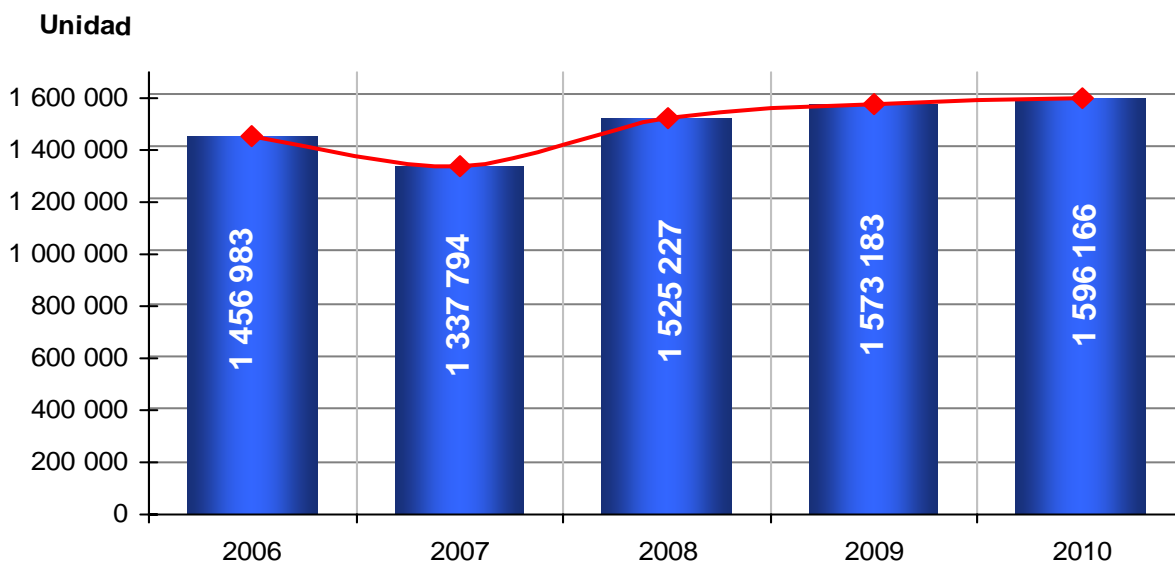
MESES	2009	2010 (a)	10/09
Enero	268 115	255 613	95,3
Febrero	262 985	257 551	97,9
<b>Acumulado</b>	<b>531 100</b>	<b>513 164</b>	<b>96,6</b>
Marzo	279 199	298 347	106,9
<b>Acumulado</b>	<b>810 299</b>	<b>811 511</b>	<b>100,1</b>
Abril	236 301	242 873	102,8
<b>Acumulado</b>	<b>1 046 600</b>	<b>1 054 384</b>	<b>100,7</b>
Mayo	164 652	171 447	104,1
<b>Acumulado</b>	<b>1 211 252</b>	<b>1 225 831</b>	<b>101,2</b>
Junio	164 941	164 095	99,5
<b>Acumulado</b>	<b>1 376 193</b>	<b>1 389 926</b>	<b>101,0</b>
Julio	196 990	206 240	104,7
<b>Acumulado</b>	<b>1 573 183</b>	<b>1 596 166</b>	<b>101,5</b>
Agosto	163 875	...	...
<b>Acumulado</b>	<b>1 737 058</b>	...	...
Septiembre	119 914	...	...
<b>Acumulado</b>	<b>1 856 972</b>	...	...
Octubre	142 544	...	...
<b>Acumulado</b>	<b>1 999 516</b>	...	...
Noviembre	182 778	...	...
<b>Acumulado</b>	<b>2 182 294</b>	...	...
Diciembre	247 515	...	...
<b>Acumulado</b>	<b>2 429 809</b>	...	...

(a) Ajustes en los meses

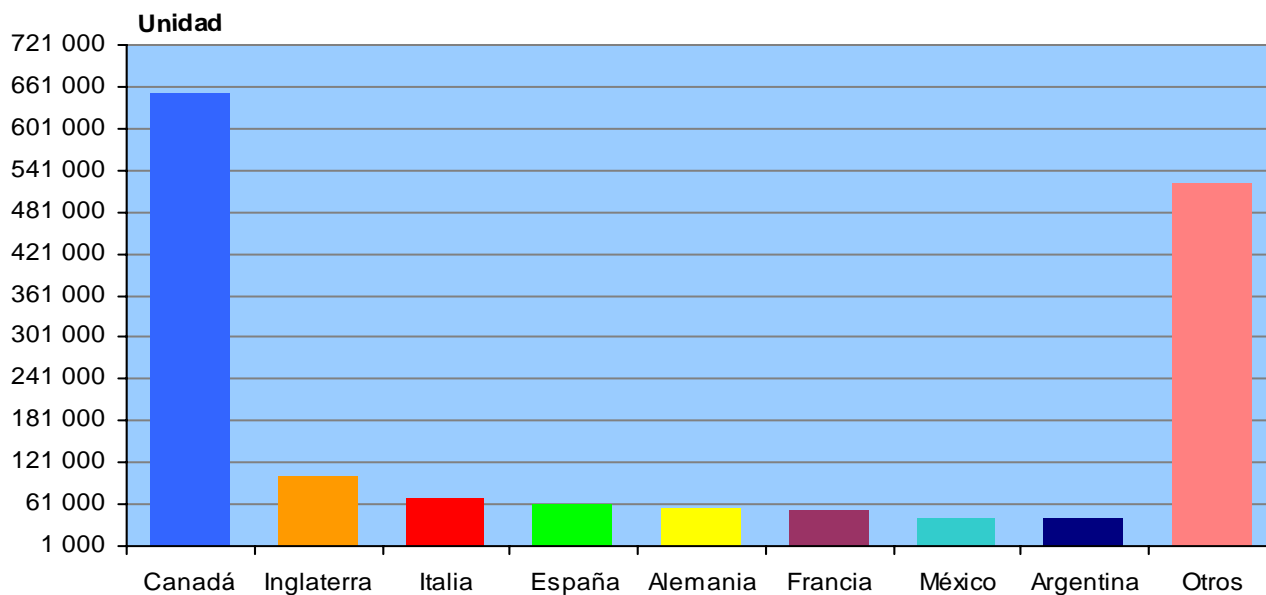
**Llegada de visitantes por meses**



**Llegada de visitantes enero - julio en los últimos cinco años**



**Principales emisores, enero - julio de 2010**



## **ABREVIATURAS**

% Por ciento

## **SIGNOS CONVENCIONALES**

... Cifras no disponibles al terminarse la publicación

## **DEFINICIONES METODOLÓGICAS**

A continuación se ofrece la definición metodológica del principal indicador que aparece en la publicación.

Visitantes: Personas que visitan a un país diferente de aquel en el que tienen su lugar de residencia habitual por un período no superior a un año, cuyo motivo principal de visita no es el de ejercer una actividad remunerada en el país visitado. Comprende dos categorías: turistas y excursionistas.