



TURISMO NACIONAL INDICADORES SELECCIONADOS

Enero - Junio 2011

Edición septiembre 2011

Dirección de Industria y Medio Ambiente

TURISMO NACIONAL. INDICADORES SELECCIONADOS

Enero - Junio de 2011

Septiembre de 2011
"Año 53 de la Revolución"

ÍNDICE

Introducción	1
Tablas	
1. Ingresos turísticos nacional por provincias	2
2. Ingresos turísticos nacional por territorios turísticos seleccionados	3
3. Ingresos según tipo de actividad turística por provincias seleccionadas	4
4. Indicadores seleccionados de campismo	5
Gráficos	
Comportamiento del Ingreso Turístico Nacional por tipo de moneda. Enero-Junio de 2011	2
Estructura de Ingresos Turísticos Nacional en los principales territorios turísticos. Enero-Junio de 2011	3
Ingresos según tipo de actividad turística por provincias seleccionadas Enero – Junio de 2011	4
Comportamiento de la tasa de ocupación Enero – Junio de 2011	5
Abreviaturas, Signos Convencionales y Definiciones Metodológicas	6

INTRODUCCIÓN

La presente publicación “**Turismo Nacional. Indicadores Seleccionados**” de la Oficina Nacional de Estadísticas e Información (ONEI), tiene como objetivo mostrar una selección de indicadores que reflejan el desarrollo del Turismo Nacional en todo el territorio.

En la misma se podrá encontrar, fundamentalmente la estructura porcentual de los ingresos turísticos desglosados por provincias y principales territorios turísticos del país.

La fuente de información utilizada es el formulario “1398 Indicadores seleccionados de la actividad turística en el territorio” del Sistema de Información Estadístico Nacional (SIEN) de la ONEI, correspondiente al período de Enero – Junio de 2011.

Esta publicación ha sido elaborada por los especialistas de la Dirección de Industria y Medio Ambiente de la ONEI y está disponible en formato electrónico (PDF) conjuntamente con otras valiosas informaciones en el sitio de la ONEI: www.one.cu

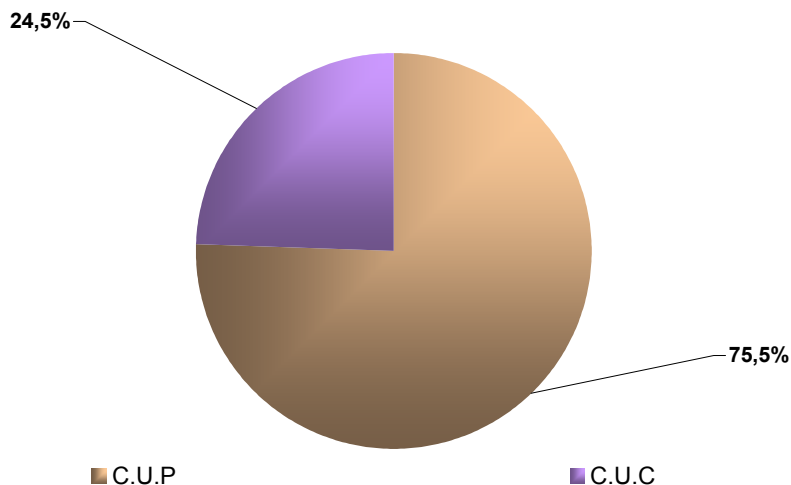
Agradecemos que las observaciones o sugerencias que contribuyan al perfeccionamiento de este servicio estadístico nos sean enviadas a través de usuario@one.cu.

1. Ingresos turísticos nacional por provincias

Miles de Pesos

PROVINCIAS	Enero - Junio		Dinámica (%)
	2010	2011	
TOTAL	135 917,4	149 499,9	110,0
Pinar del Río	3 623,3	3 452,1	95,3
Artemisa	2 160,5	1 514,4	70,1
La Habana	12 224,3	16 266,0	133,1
Mayabeque	6 267,9	9 095,3	145,1
Matanzas	5 503,5	7 907,0	143,7
Villa Clara	17 466,0	18 345,2	105,0
Cienfuegos	3 434,8	4 717,7	137,4
Sancti Spiritus	9 085,2	11 193,9	123,2
Ciego de Ávila	8 139,4	9 521,6	117,0
Camagüey	11 999,8	12 252,3	102,1
Las Tunas	1 487,4	2 509,3	168,7
Holguín	3 732,2	4 205,7	112,7
Granma	2 870,7	3 144,0	109,5
Santiago de Cuba	43 096,8	40 556,5	94,1
Guantánamo	4 465,4	4 194,3	93,9
Isla de la Juventud	360,2	624,6	173,4

Comportamiento del Ingreso Turístico Nacional por tipo de moneda
 Enero- Junio de 2011

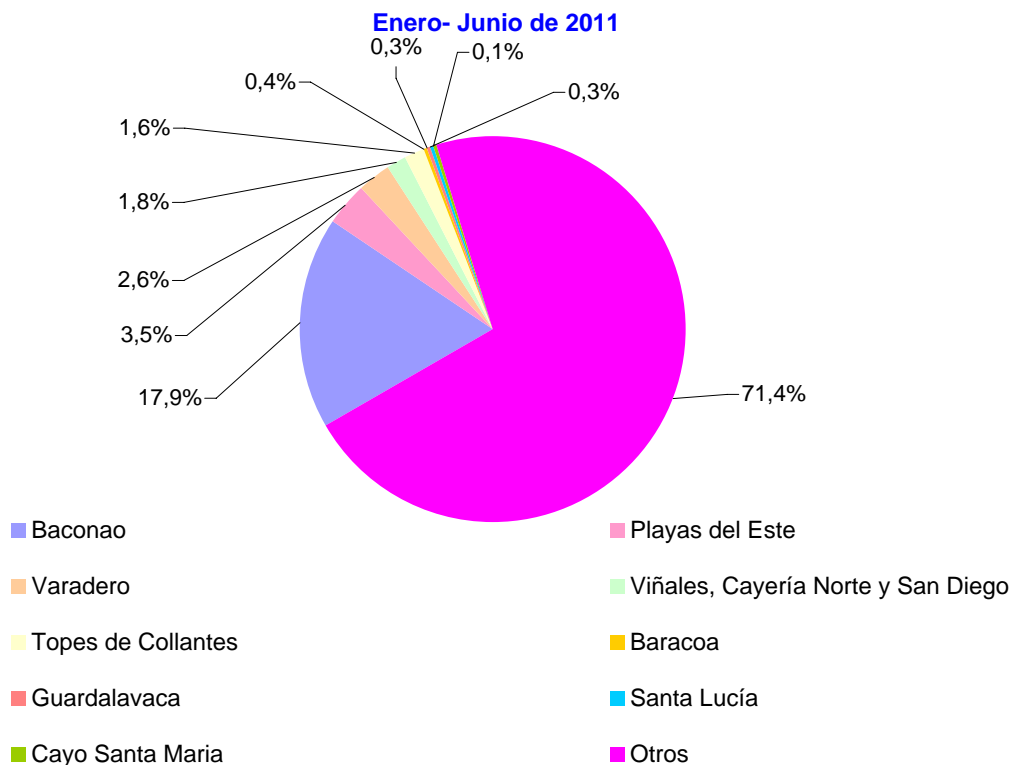


2. Ingresos turísticos nacional por territorios turísticos seleccionados

Miles de Pesos

TERRITORIOS TURÍSTICOS	Enero - Junio		Dinámica (%)
	2010	2011	
TOTAL	135 917	149 500	110,0
Baconao	29 120	26 780	92,0
Playas del Este	4 324	5 290	122,3
Varadero	2 454	3 952	161,0
Viñales, Cayería Norte y San Diego	1 761	2 724	154,6
Topes de Collantes	1 914	2 361	123,3
Baracoa	545	526	96,4
Guardalavaca	148	476	321,9
Santa Lucía	352	426	120,9
Cayo Santa Maria	319	203	63,7
Otros	94 980	106 763	112,4

Estructura de Ingresos Turístico Nacional en los principales territorios turísticos

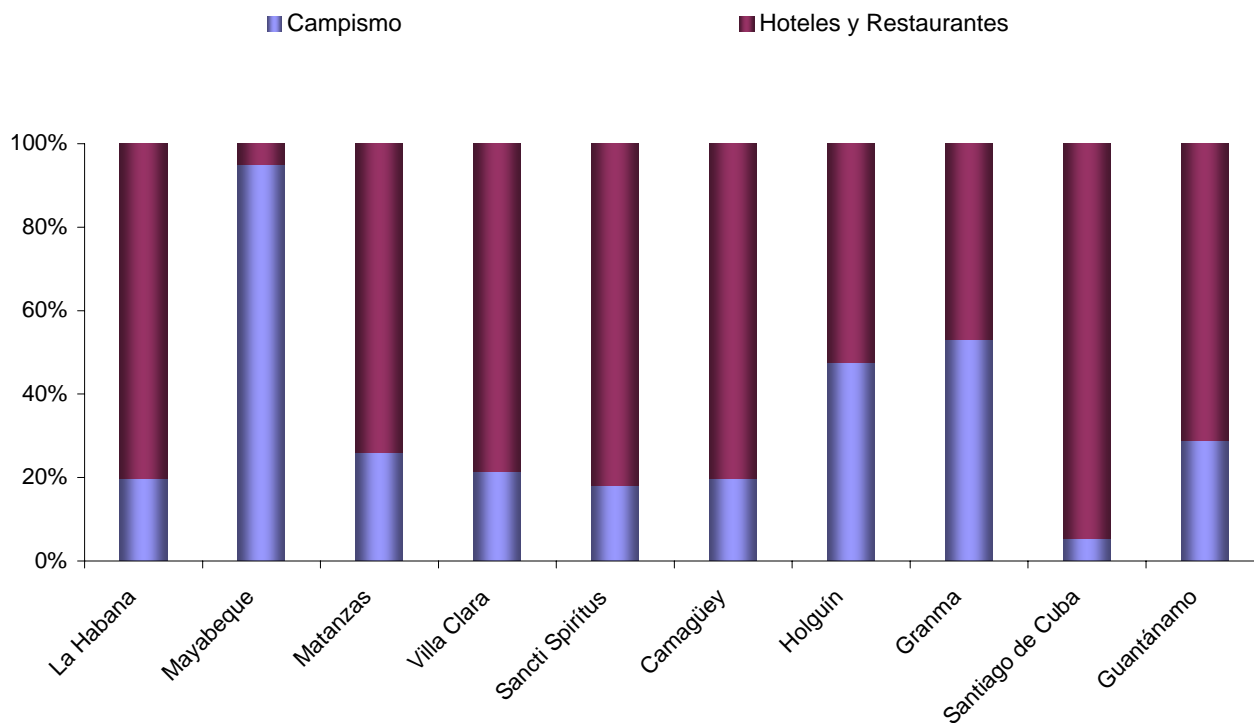


3. Ingresos según tipo de actividad turística por provincias seleccionadas. Enero - Junio de 2011

Miles de pesos

PROVINCIAS	Campismo		Hoteles y restaurantes	
	Total	De ello C.U.C	Total	De ello C.U.C
TOTAL	30 675,3	2 570,9	118 824,6	34 020,5
De ello:				
La Habana	3 233,1	610,3	13 032,9	10 483,9
Mayabeque	8 644,3	885,9	451,0	282,0
Matanzas	2 052,3	69,7	5 854,7	4 620,0
Villa Clara	3 947,8	187,9	14 397,4	3 130,5
Sancti Spiritus	2 027,0	131,1	9 166,9	1 178,6
Camagüey	2 437,7	78,4	9 814,6	2 167,3
Holguín	1 998,5	275,2	2 207,2	475,5
Granma	1 668,8	67,8	1 475,2	991,7
Santiago de Cuba	2 133,2	-	38 423,3	4 330,9
Guantánamo	1 213,3	41,1	2 981,0	1 078,0

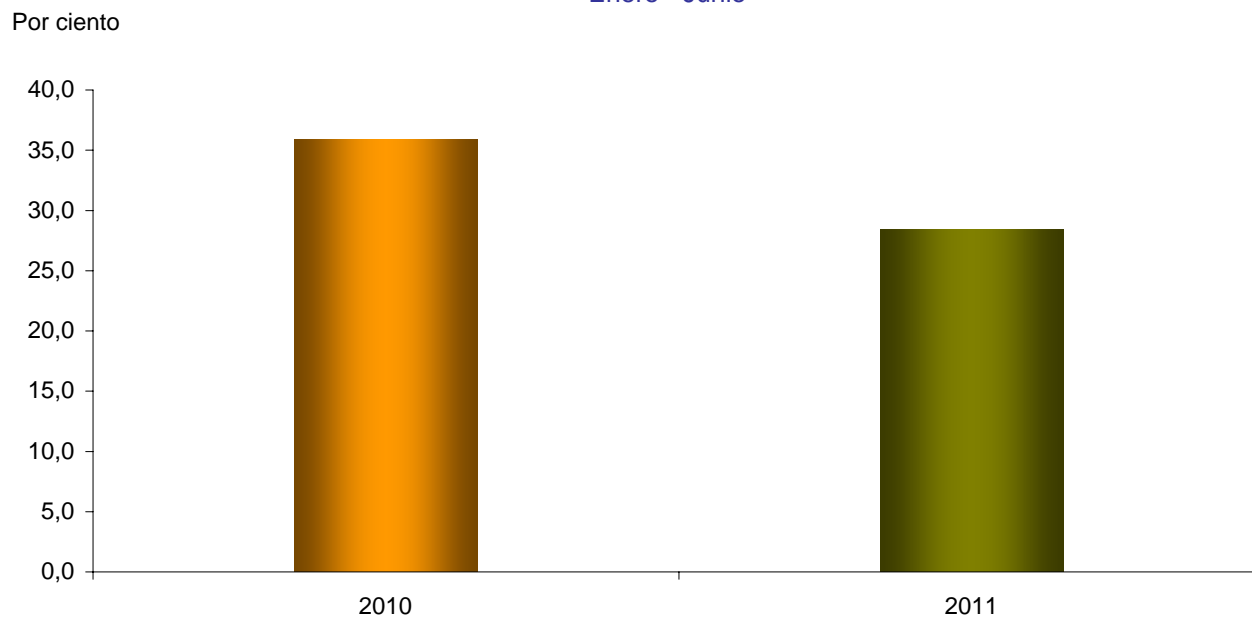
Ingresos según tipo de actividad turística por provincias seleccionadas
Enero - Junio 2011



4. Indicadores seleccionados de Campismo. Enero - Junio

Concepto	U.M.	2010	2011	Dinámica %
Turistas días totales	Uno	760 002	901 413	118,6
Habitaciones días existentes	Uno	623 879	712 304	114,2
Habitaciones días ocupadas	Uno	224 108	202 543	90,4
Tasa de ocupación	%	35,9	28,4	79,2

Comportamiento de la tasa de ocupación
 Enero - Junio



ABREVIATURAS

(%) Por ciento

SIGNOS CONVENCIONALES

- Resultado igual cero

DEFINICIONES METODOLÓGICAS

Ingresos Turísticos Nacional: Es el total de ingresos por la venta de bienes y servicios por los conceptos de alojamiento, comercio minorista, gastronomía, transporte y recreación entre otros, cuyo pago proviene directamente del turismo nacional.

Turistas días nacionales: Es la suma día a día de las plazas que han sido ocupadas por los huéspedes nacionales durante un periodo determinado.

Territorios turísticos: Lugar geográfico diseñado para exponer un gran conjunto de actividades coherentes, que permitan caracterizar en una agrupación de atractivos turísticos, bellezas y cuidados del entorno, infraestructura, equipamiento, servicios y organización, orientados a producir actividades en un ámbito turístico recreativo para lograr la satisfacción al cliente.

Habitaciones días existentes: Se refiere a la capacidad de alojamiento expresada en habitaciones días con que cuenta la instalación estén disponibles o no y se obtiene por la suma del total de habitaciones existentes día a día.

Habitaciones días ocupadas: Se obtiene mediante la suma día a día de las habitaciones que han sido ocupadas por nacionales en el periodo. Se considera ocupada una habitación cuando se reciben ingresos por ella, aunque el huésped no este físicamente en la misma.

Tasa de ocupación: A través de este cálculo se obtiene un índice de ocupación o de utilización de la instalación, que debe ser calculado sobre la base de la capacidad existente en las instalaciones expresadas en habitaciones. Este índice resultará de dividir el número de habitaciones días ocupadas entre las habitaciones días existentes multiplicados por 100.