

4. USO Y ACCESO SOCIAL DE LAS TICs

4.1. USO SOCIAL DE LAS TICs EN EL SECTOR SALUD

13. Uso social de las TICs, sector educación, año 2009

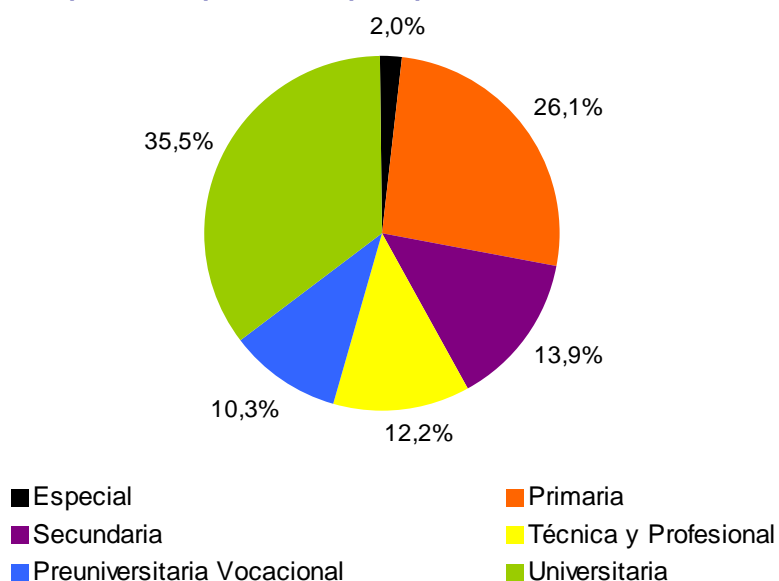
CONCEPTO	Unidad						
	Total	Especial	Preesc. Primaria	Secund.	Técnica y Profes.	Preuniv. Vocac.	Univer.
Centros Educativos	10 481	396	8 215	1 018	438	414	...
De ello: De uno a tres estudiantes	-
Especializados en TICs	42	25	...	17
Cantidad de computadoras	118 009	2 345	30 838	16 361	14 389	12 186	41 890
De ellas: Con acceso a Internet (a)	14 515	100	1 559	3 060	7 796	2 000	...
Estudiantes que utilizan computadoras (b)	2 439 041	41 146	908 242	393 850	196 485	188 340	710 978
Estudiantes en carreras TICS	23 277	23 277
De ello: Bachilleres en Informática	23 277	23 277
Estudiantes por computadora	116	17	29	24	14	15	17
Aplicaciones de Software Educativo (c)	191	42	42	20	64	23	...

(a) Incluye los centros adscritos a los Ministerios de Educación, Educación Superior y de la Informática y las Comunicaciones.

(b) Incluye los centros adscritos a los Ministerios de Educación y de la Informática y las Comunicaciones y de otros ministerios.

(c) La educación especial utiliza las mismas aplicaciones que la educación primaria.

Computadoras personales por tipo de enseñanza. Año 2009



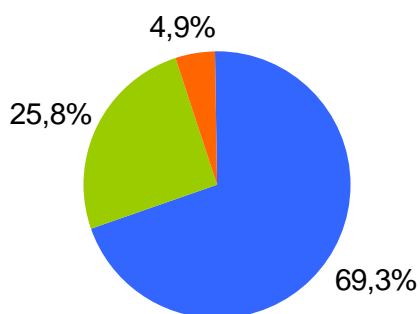
4.2. USO SOCIAL DE LAS TICs EN EL SECTOR SALUD

14. Uso social de las TICs, sector salud, año 2009

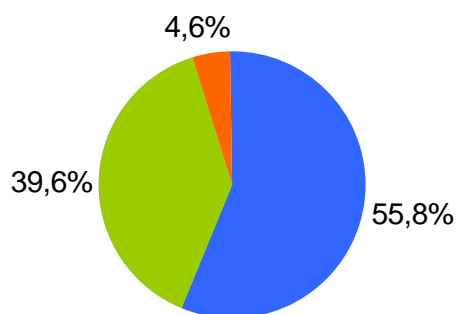
CONCEPTO	Total	Policlínico	Hospitales	Unidad
				De ello: Institutos
Centros de Salud	730	498	219	13
Cantidad de computadoras	12 684	8 796	3 264	624
En la actividad fundamental	12 684	8 796	3 264	624
De ellas: Con acceso a Internet	4 291	2 600	1 236	455
En proyectos de informatización	12 684	8 796	3 264	624
Trabajadores que utilizan computadoras	133 705	74 505	53 000	6 200
De ellos: Acceden a Internet	131 805	74 505	53 000	4 300
De ellos: Desde el hogar	58 920	30 400	24 900	3 620

Fuente: Ministerio de Salud Pública

Computadoras por centros de salud. Año 2009



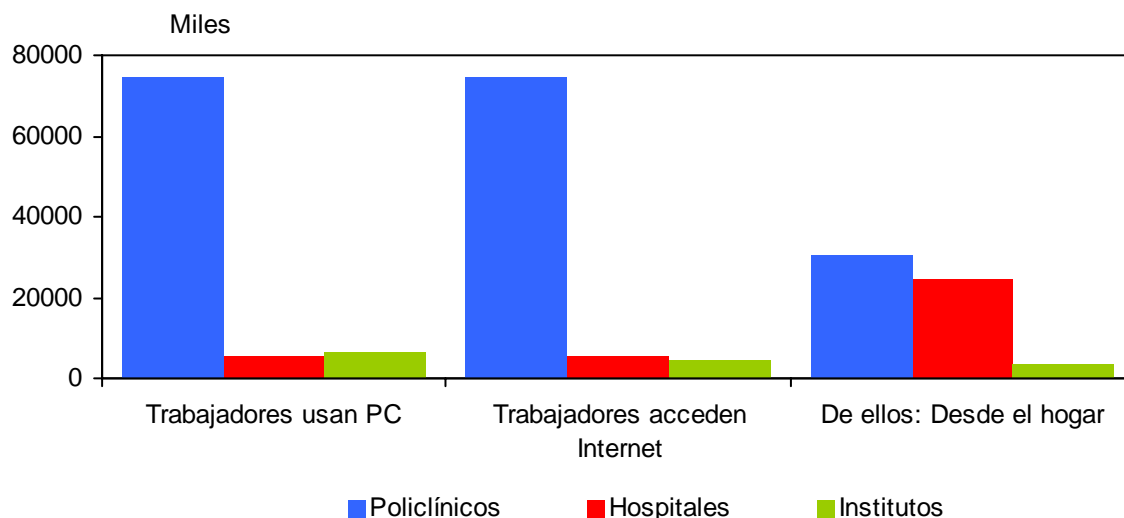
Trabajadores que utilizan PC. Año 2009



■ Policlínicos ■ Hospitales ■ Institutos

■ Policlínicos ■ Hospitales ■ Institutos

Computadoras existentes y en red. Año 2009



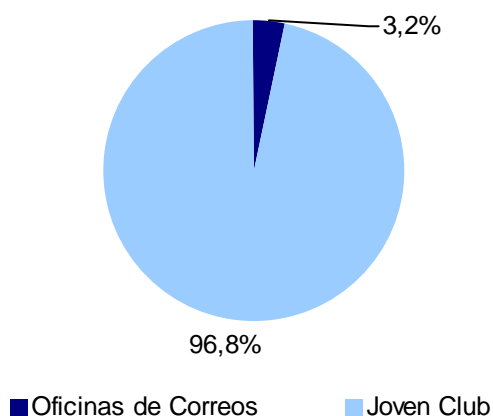
4.3. USO SOCIAL DE LAS TICs EN EL SECTOR POBLACIÓN

15. Uso social de las TICs, sector población, año 2009

CONCEPTO	Total	Unidad	
		Oficinas de Correos	Joven Club de Computación
Centros de Acceso Público	661	54	607
De ellos: Gratuitos	607	...	607
Cantidad de computadoras	8 915	289	8 626
Profesores	3 208	...	3 208
Graduados en Cursos impartidos desde su creación	2 248 943	...	2 248 943
Promedio de habitantes por JCC	18 500	...	18 500

Fuente: Ministerio de la Informática y las Comunicaciones y los Joven Club de Computación

**PC en los Centros de Acceso Público.
Año 2009**



**Centros de Acceso Público.
Año 2009**

