



**DEPORTE Y  
CULTURA FÍSICA en CIFRAS  
CUBA 2010**

---

**Edición Mayo 2011**

**Centro de Estudios de Población y Desarrollo**

**DEPORTE Y CULTURA FÍSICA EN CIFRAS. CUBA 2010**

---

**Enero - Diciembre de 2010**

**Mayo de 2011**

**“Año 53 de la Revolución”**



<b>ÍNDICE</b>	<b>Pág.</b>
<b>Introducción</b>	1
Instalaciones deportivas por provincias	2
Personal deportivo pedagógico	3
Practicantes sistemáticos del deporte participativo y otras actividades	4
Participantes de mayores en competencias deportivas	5
Participantes de nivel escolar en competencias deportivas	6
Participantes de nivel juvenil en competencias deportivas	7
Participantes en las olimpiadas del deporte cubano	8
Títulos ganados por Cuba en Juegos deportivos Centroamericanos y del Caribe	9
Títulos ganados por Cuba en Juegos Panamericanos	10
Títulos ganados por Cuba en Juegos Olímpicos (solo las Olimpiadas en que Cuba ha obtenido medallas)	11
Campeonatos mundiales celebrados en Cuba por deportes	12
Participantes en Juegos Paralímpicos Nacionales por deporte y sexo	13
Festivales y otros eventos promovidos por el INDER	14
Abreviaturas y Signos Convencionales	15
Definiciones Metodológicas	16

## INTRODUCCIÓN

La presente publicación muestra cifras estadísticas de indicadores seleccionados del Deporte y la Cultura Física, entre los que se encuentran el número de instalaciones deportivas, el personal deportivo pedagógico, la participación de mayores, de nivel escolar y juveniles en competencias deportivas desde el nivel nacional hasta el comunitario, así como el número de practicantes sistemáticos del deporte y la cultura física.

Incluye además el número de participantes en las Olimpiadas del Deporte Cubano por deportes, así como la información sobre los resultados de Cuba en eventos deportivos internacionales tales como los Juegos Deportivos Centroamericanos y del Caribe, los Panamericanos y las Olimpiadas. Se brinda información también sobre los campeonatos mundiales celebrados en Cuba, los Juegos Paralímpicos Nacionales y los festivales y eventos promovidos por el INDER como festivales y composiciones gimnásticas y la atención deportiva al Plan Turquino.

La información comprende las empresas y unidades presupuestadas dedicadas a las actividades relacionadas con la práctica de los deportes, eventos deportivos, actividades de entrenamiento, participación y competencias deportivas. La mayoría de estas unidades son administradas por los Consejos de la Administración (Gobiernos locales), aunque el rector metodológico de las mismas es el INDER.

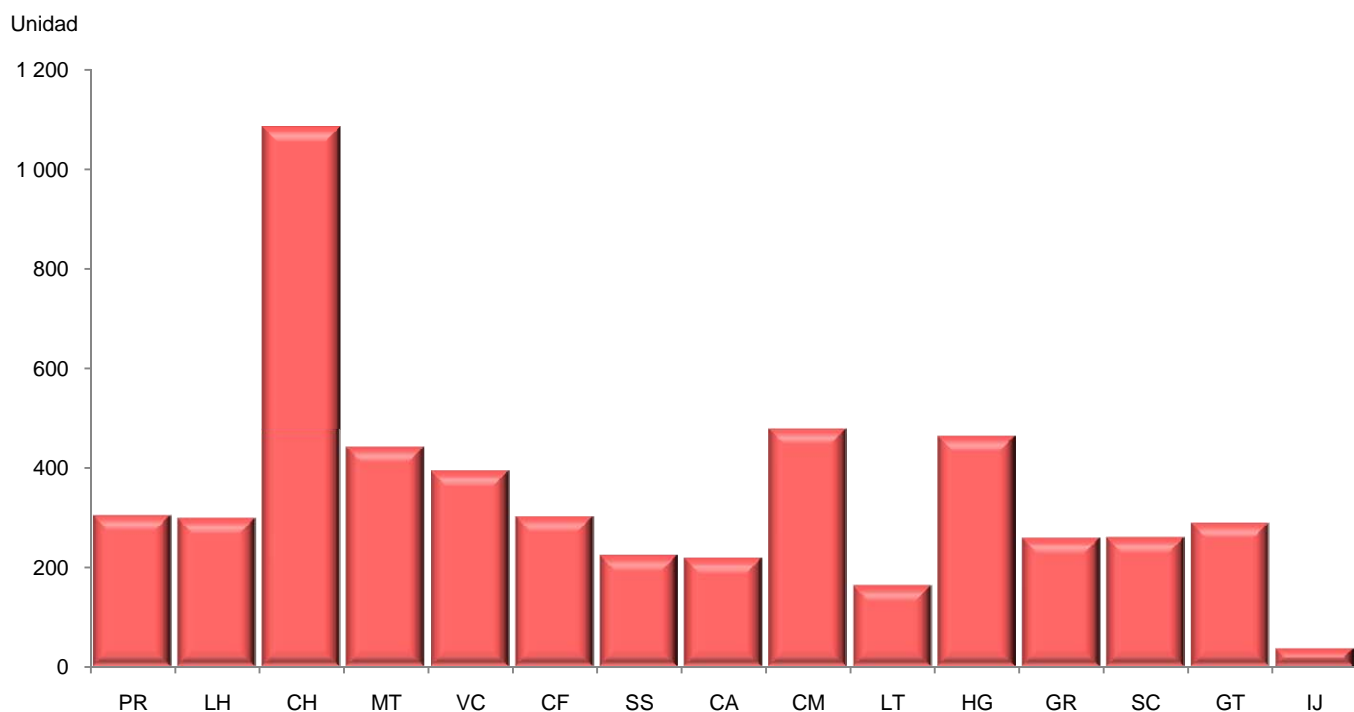
Esta publicación ha sido confeccionada por especialistas del Centro de Estudios de Población y Desarrollo de la Oficina Nacional de Estadística y está disponible en formato electrónico (PDF) conjuntamente con otras valiosas informaciones en el sitio de la ONE: [www.one.cu](http://www.one.cu).

Agradecemos que las observaciones o sugerencias que contribuyan al perfeccionamiento de este servicio estadístico nos sean enviadas a través de [usuario@one.cu](mailto:usuario@one.cu)

**1- Instalaciones deportivas por provincias, año 2009**

CONCEPTO	Unidad				
	Total nacional	Terrenos aire libre	Piscinas	Salas deportivas	Complejos deportivos
<b>Cuba</b>	<b>5 196</b>	<b>3 699</b>	<b>157</b>	<b>340</b>	<b>1 000</b>
Pinar del Río	303	207	6	7	83
La Habana	297	180	9	31	77
Ciudad de La Habana	1 084	845	57	11	171
Matanzas	440	299	8	57	76
Villa Clara	392	285	7	40	60
Cienfuegos	301	232	5	3	61
Sancti Spíritus	222	145	5	24	48
Ciego de Ávila	217	128	8	34	47
Camagüey	477	385	7	12	73
Las Tunas	162	111	3	4	44
Holguín	462	325	10	49	78
Granma	257	175	9	21	52
Santiago de Cuba	258	142	18	17	81
Guantánamo	288	214	4	28	42
Isla de la Juventud	36	26	1	2	7

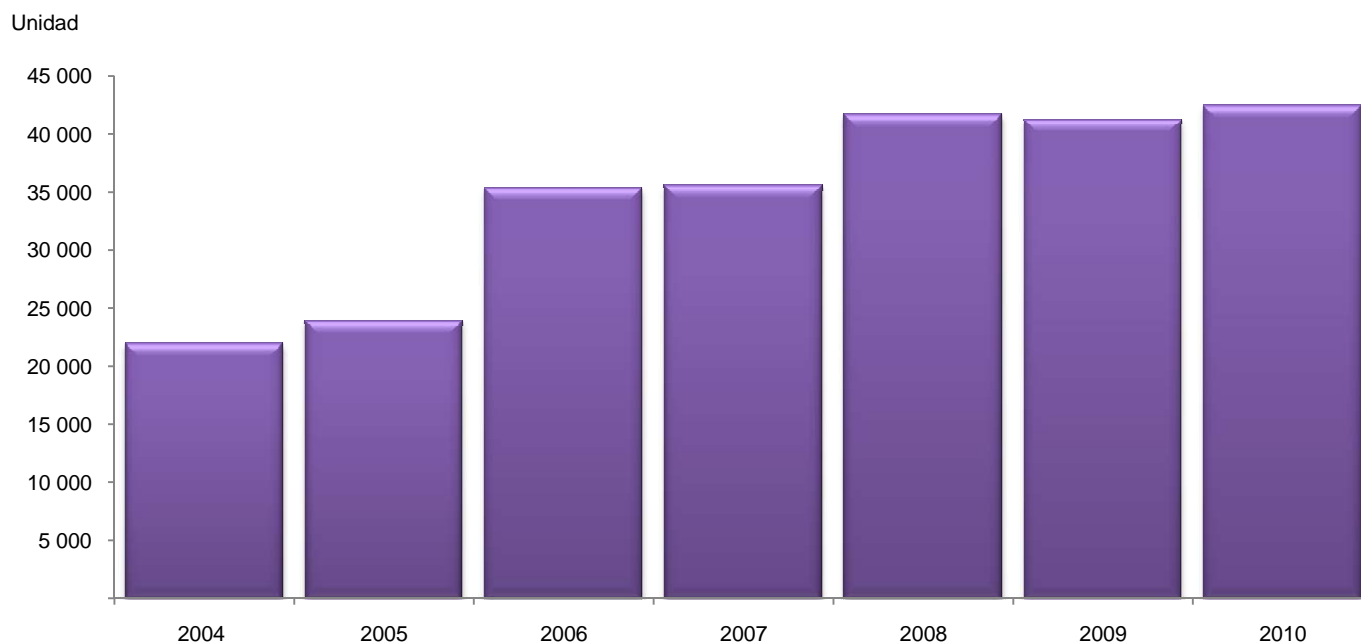
**Instalaciones deportivas por provincias, año 2010**



**2 - Personal deportivo pedagógico**

CONCEPTO	2004	2005	2006	2007	2008	2009	2010
<b>Total</b>	<b>21 882</b>	<b>23 828</b>	<b>35 323</b>	<b>35 538</b>	<b>41 676</b>	<b>41 182</b>	<b>42 396</b>
Recreación	2 018	2 575	4 680	4 524	4 834	5 297	5 866
Educación física para adultos y promoción de salud	3 005	3 971	6 910	7 966	9 052	8 791	8 237
Áreas deportivas	8 403	10 576	14 779	16 034	19 225	18 526	18 707
Actos masivos	61	56	130	189	708	279	374
EIDE	1 771	1 579	1 847	1 911	1 946	2 059	2 017
Academias	936	812	788	764	846	858	896
ESPA Provincial	1 171	1 024	1 064	1 013	1 100	1 136	1 029
ESFAAR Giraldo Córdova Cardín <sup>(a)</sup>	165	170	156	167	165	167	42
ESFAAR Cerro Pelado	162	165	202	200	200	200	218
Áreas terapéuticas	391	399	440	416	464	488	468
En direcciones de deporte <sup>(b)</sup>	3 799	2 501	4 327	2 354	3 136	3 381	4 542

**Personal deportivo pedagógico**



**3 - Practicantes sistemáticos del deporte participativo y otras actividades**

CONCEPTO	Unidad					
	2005	2006	2007	2008	2009	2010
<b>Practicantes sistemáticos</b>	<b>3 126 697</b>	<b>4 259 006</b>	<b>4 391 447</b>	<b>3 780 978</b>	<b>3 692 688</b>	<b>3 479 196</b>
<b>En la masividad</b>	<b>2 989 721</b>	<b>4 083 027</b>	<b>4 221 495</b>	<b>3 581 962</b>	<b>3 506 123</b>	<b>3 347 519</b>
Total de practicantes sistemáticos en						
deporte participativo	2 681 278	3 691 750	3 683 693	3 008 206	2 914 295	2 894 674
Educación física para adultos	374 353	696 594	488 152	391 231	370 054	378 098
De ello: En círculos de abuelos	358 658	465 675	406 290	356 251	346 800	358 083
Preparación física	1 083 448	1 249 163	1 223 390	1 165 761	1 001 004	1 007 575
Gimnasio de cultura física	41 358	45 592	39 133	43 379	44 548	54 109
Grupos de salud	322 177	573 375	999 047	439 929	546 594	568 052
De ello: Hipertensos	310 858	366 353	319 310	276 816	260 358	288 938
Gimnasia básica para la mujer	231 159	316 556	274 363	263 156	231 466	230 548
Gimnasia musical aerobia	227 855	294 855	235 286	243 917	258 752	253 418
Gimnasia para embarazadas	29 412	38 434	33 440	36 838	36 096	34 037
Lactantes	86 222	115 110	75 424	95 077	85 652	89 266
Gimnasia con el niño y la niña	285 294	362 071	315 458	328 918	340 129	279 571
Áreas deportivas en grupos masivos	308 443	391 277	537 802	573 756	591 828	452 845
<b>En el alto rendimiento</b>	<b>136 976</b>	<b>175 979</b>	<b>169 952</b>	<b>199 016</b>	<b>186 565</b>	<b>131 677</b>
Áreas deportivas grupos talentos	107 734	147 546	142 537	171 283	159 334	103 749
EIDE	13 788	13 945	13 702	13 711	13 625	13 274
Bases de entrenamiento	13 192	12 467	11 498	11 876	11 536	12 439
De ello: ESPA Provincial	7 284	7 259	6 556	7 120	7 079	7 112
ESFAAR Giraldo Córdova Cardín <sup>(a)</sup>	1 102	1 004	1 153	1 084	1 008	1 008
ESFAAR Cerro Pelado	1 160	1 017	1 062	1 062	1 062	1 207
Otras actividades						
Rehabilitación a domicilio	16 073	29 863	35 539	24 794	18 915	8 070
Discapacitados incorporados a las áreas						
deportivas	15 992	14 776	12 549	14 997	19 844	20 475
De ello: mujeres	7 519	5 190	3 691	3 845	6 316	2 710

<sup>(a)</sup> Centro de Entrenamiento de Alto Rendimiento. Anteriormente se denominaba ESPA Nacional.

**4 - Participantes de mayores en competencias deportivas, por deportes**

DEPORTE Y SEXO	Unidad							
	2009				2010			
	Nacional	Provincial	Municipal	Comunitaria	Nacional	Provincial	Municipal	Comunitaria
<b>Total</b>	<b>15 766</b>	<b>49 925</b>	<b>140 937</b>	<b>1 287 276</b>	<b>8 387</b>	<b>22 460</b>	<b>216 345</b>	<b>442 818</b>
Mujeres	<b>1 421</b>	<b>7 778</b>	<b>25 861</b>	<b>263 395</b>	<b>1 412</b>	<b>4 735</b>	<b>50 260</b>	<b>78 045</b>
Ajedrez	494	1 675	14 026	146 183	156	1 384	20 853	46 595
Mujeres	96	676	4 965	36 997	66	479	7 512	14 018
Atletismo	674	21 651	18 266	121 475	496	3 398	22 462	34 694
Mujeres	231	2 056	6 468	32 467	195	1 109	8 419	12 382
Badminton	-	131	344	10 497	43	40	595	3 808
Mujeres	-	48	149	4 036	20	15	263	833
Baloncesto	1 695	2 141	12 898	125 416	272	2 213	23 488	39 983
Mujeres	175	747	3 334	35 690	124	532	9 622	12 851
Balonmano	311	1 193	2 307	37 913	56	48	3 201	22 199
Mujeres	120	553	718	15 296	28	8	1 028	1 878
Béisbol	5 450	8 973	34 342	240 299	2 713	3 149	45 423	79 968
Mujeres	40	67	180	387	-	-	1 270	783
Bolicho	-	15	10	5 256	15	-	150	60
Mujeres	-	6	4	75	5	-	4	-
Boxeo	720	1 175	2 176	55 065	436	596	3 960	13 010
Mujeres	-	-	-	-	-	-	-	-
Canotaje	-	38	-	78	20	62	-	-
Mujeres	-	16	-	15	8	40	-	-
Ciclismo	100	201	461	6 696	167	150	584	2 104
Mujeres	20	74	85	1 934	36	43	133	591
Clavados	-	61	1 262	5 304	-	-	-	32
Mujeres	-	33	36	2 584	-	-	-	16
Equitación	-	36	-	-	-	-	-	-
Mujeres	-	15	-	-	-	-	-	-
Esgrima	-	172	455	22 361	472	68	545	924
Mujeres	-	74	213	8 698	96	21	29	171
Fútbol	3 562	3 012	18 466	119 213	1 010	2 895	31 523	72 157
Mujeres	40	-	237	546	73	40	1 435	1 804
Fútbol sala	-	190	349	199	298	120	1 003	601
Mujeres	-	-	-	-	-	-	-	-
Gimnasia rítmica deportiva	22	168	284	9 953	23	20	109	860
Mujeres	22	168	284	9 953	23	20	109	860
Gimnástica	-	185	180	6 124	21	43	-	882
Mujeres	-	106	105	3 370	9	24	-	95
Hockey sobre césped	153	348	744	12 360	141	259	854	2 010
Mujeres	50	134	281	4 737	50	94	341	470
Judo	266	871	1 266	9 296	199	706	3 494	7 505
Mujeres	98	327	262	1 718	84	259	723	1 154
Karate	185	747	3 384	26 155	15	283	2 390	9 482
Mujeres	57	256	436	11 501	6	109	517	2 347



4- Participantes de mayores en competencias deportivas, por deportes (Conclusión)

DEPORTE Y SEXO	Unidad							
	2009				2010			
	Nacional	Provincial	Municipal	Comunitaria	Nacional	Provincial	Municipal	Comunitaria
Levantamiento de pesa	-	134	191	13 711	57	104	685	1 782
Mujeres	-	-	4	5	11	4	27	17
Lucha	222	371	808	58 584	171	421	1 594	5 712
Mujeres	16	18	-	-	38	54	8	-
Motociclismo	140	14	-	-	18	370	70	118
Mujeres	-	-	-	-	-	-	-	-
Nado sincronizado	-	22	107	4 891	12	20	-	40
Mujeres	-	22	107	4 891	12	20	-	40
Natación	43	364	581	14 688	51	58	782	735
Mujeres	18	156	288	4 938	21	15	259	323
Patinaje	24	122	13	669	25	56	114	1 161
Mujeres	5	26	5	328	10	24	20	4
Pelota Vasca	20	174	403	1 188	20	74	190	221
Mujeres	8	16	78	969	7	22	43	52
Pentatlón moderno	-	-	15	724	101	4	-	-
Mujeres	-	-	7	313	35	2	-	-
Polo acuático	37	123	325	18 377	-	9	40	50
Mujeres	-	32	113	7466	-	-	-	-
Remo	32	-	-	86	40	56	-	95
Mujeres	14	-	-	-	18	14	-	40
Softbol	671	1 692	13 351	47 210	135	3 013	22 872	40 135
Mujeres	116	577	2 243	13 467	41	1 005	4 431	9 842
Taekwondo	98	495	568	32 795	331	211	2 468	3 748
Mujeres	33	169	172	13 089	105	81	784	1 076
Tenis de campo	-	68	242	3691	14	46	20	398
Mujeres	-	32	89	1218	5	15	10	226
Tenis de mesa	84	185	515	10 284	29	194	1 765	2 840
Mujeres	21	18	188	4 414	12	80	440	501
Tiro	28	203	1 770	8 338	38	175	586	1 099
Mujeres	-	56	370	3 452	18	72	186	260
Tiro con arco	46	119	-	1 450	127	7	-	412
Mujeres	17	21	-	652	21	4	-	40
Triatlón	28	50	53	2 167	-	30	50	-
Mujeres	4	-	17	1 076	-	12	12	-
Velas	53	78	69	1 674	30	51	-	-
Mujeres	11	-	-	20	13	10	-	-
Voleibol	572	2 566	9 547	102 812	486	1 560	19 301	39 180
Mujeres	188	1 203	3 941	35 434	162	374	9 296	11 455
Voleibol de playa	36	162	1 159	4 094	149	567	5 174	8 218
Mujeres	21	76	482	1 659	60	134	3 339	3 916
Karate	185	747	3 384	26 155	15	283	2 390	9 482
Mujeres	57	256	436	11 501	6	109	517	2 347

## 5 - Participantes de nivel escolar en competencias deportivas por deportes

Unidad

DEPORTE	2009				2010			
	Nacional	Provincial	Municipal	Comunitaria	Nacional	Provincial	Municipal	Comunitaria
<b>Total</b>	<b>9 139</b>	<b>24 427</b>	<b>128 251</b>	<b>462 895</b>	<b>5 807</b>	<b>19 576</b>	<b>204 318</b>	<b>679 534</b>
Ajedrez	176	624	9 411	53 939	42	662	11 147	178 124
Atletismo	592	1 906	12 592	64 436	562	1 305	17 408	70 163
Badminton	88	160	1 159	3 154	-	72	884	5 339
Baloncesto	425	2 185	13 447	49 833	187	1 625	23 150	50 707
Balonmano	477	1 673	5 328	21 354	181	1 507	7 886	18 119
Béisbol	466	3 147	19 390	73 967	420	2 509	34 506	81 713
Bolicho	-	-	-	-	-	-	-	682
Boxeo	255	908	5 393	14 678	290	901	7 089	23 556
Canotaje	230	143	141	423	112	161	258	451
Ciclismo	223	371	645	2 143	201	273	541	1 841
Clavados	96	70	42	-	80	126	90	491
Equitación	-	-	-	-	-	-	-	-
Esgrima	301	348	1 018	1 863	180	391	1 470	3 931
Fútbol	386	2 185	11 903	47 015	347	1 989	34 605	63 500
Fútbol Sala	-	-	-	-	-	-	-	-
Gimnasia rítmica deportiv	142	169	446	2 067	124	190	666	4 168
Gimnasia artística	302	94	401	782	275	199	576	3 006
Hockey sobre césped	605	547	1 167	1 911	55	431	1 291	5 612
Judo	461	1 202	3 166	7 505	379	735	4 550	13 522
Karate	323	796	3 907	7 731	108	440	4 868	11 798
Levantamiento de pesas	206	571	1 264	2 668	167	332	2 084	4 993
Lucha	382	1 080	3 280	9 188	423	557	4 063	12 593
Motociclismo	-	121	-	385	-	-	90	202
Nado sincronizado	118	95	48	256	-	87	118	296
Natación	233	419	1 286	2 380	363	375	1 549	5 557
Pelota Vasca	37	102	375	2 554	4	27	283	748
Polo acuático	364	189	332	754	138	247	524	1 724
Patinaje	8	69	492	873	8	53	542	1 212
Pentatlón	18	54	290	59	-	30	300	451
Remo	249	136	18	50	200	68	18	139
Softbol	134	545	4 331	9 320	15	366	4 992	8 954
Taekwondo	372	967	3 728	9 538	364	638	4 742	11 927
Tenis de campo	186	224	681	1 888	12	169	842	2 868
Tenis de mesa	175	305	1 310	2 661	6	239	1 500	5 556
Tiro	201	341	2 608	23 051	156	417	4 265	23 618
Tiro con arco	144	141	394	660	35	140	75	908
Triatlón	12	85	413	1 176	-	24	429	1 261
Velas	244	101	58	63	14	64	28	478
Voleibol	466	2 214	10 679	40 989	359	2 021	24 981	57 028
Voleibol de playa	42	140	7 108	1 581	-	206	1 908	2 298

**6 - Participantes de nivel juvenil en competencias deportivas, por deportes**

Unidad

DEPORTE	2009				2010			
	Nacional	Provincial	Municipal	Comunitaria	Nacional	Provincial	Municipal	Comunitaria
<b>Total</b>	<b>4 102</b>	<b>14 817</b>	<b>37 677</b>	<b>118 021</b>	-	<b>33 972</b>	<b>31 460</b>	<b>116 908</b>
Ajedrez	32	374	2 859	14 731	-	2 191	1 863	6 860
Atletismo	323	695	2 916	15 694	-	3 126	3 320	12 427
Badminton	-	52	444	1 004	-	194	190	771
Baloncesto	148	1 450	2 230	8 338	-	2 453	3 369	13 004
Balonmano	174	665	1 075	3 158	-	308	1 879	4 903
Beatle	-	-	-	-	-	-	-	-
Béisbol	216	1 677	7 868	19 091	-	7 538	5 535	23 289
Boliche	-	-	108	116	-	60	-	116
Boxeo	60	715	1 606	3 773	-	722	1 438	6 810
Canotaje	132	82	44	-	-	50	-	-
Ciclismo	106	630	501	489	-	88	101	434
Clavados	-	12	14	36	-	24	14	20
Esgrima	91	249	117	322	-	185	66	225
Fútbol	192	1 741	4 803	17 437	-	6 966	4 446	20 194
Fútbol Sala	-	-	200	-	-	-	-	-
Gimnasia rítmica deportiva	50	37	99	125	-	28	233	120
Gimnasia artística	18	46	48	240	-	-	14	120
Hockey sobre césped	248	381	725	1 056	-	140	84	320
Judo	170	437	728	1 814	-	639	889	1 731
Karate	76	450	438	1 227	-	629	867	1 624
Levantamiento de pesas	34	218	461	699	-	163	150	668
Lucha	225	501	514	1 327	-	675	301	1 272
Motociclismo	-	98	-	-	-	-	-	-
Nado sincronizado	43	33	57	76	-	45	12	16
Natación	52	145	200	162	-	20	80	231
Pelota Vasca	80	162	157	222	-	87	25	88
Polo acuático	199	212	382	28	-	120	18	80
Patinaje	69	68	40	40	-	-	-	10
Pentatlón	45	157	14	101	-	25	12	895
Racketbol	47	275	-	-	-	15	-	-
Remo	157	102	-	-	-	78	-	1 450
Softbol	219	1 082	3 186	5 501	-	567	1 822	5 452
Taekwondo	151	280	664	1 746	-	297	374	1 921
Tenis de campo	76	95	168	240	-	168	24	130
Tenis de mesa	67	165	391	692	-	162	126	216
Tiro	155	111	485	2 723	-	415	102	651
Tiro con arco	64	97	54	87	-	-	8	72
Triatlón	44	91	166	3 996	-	37	16	38
Velas	131	139	8	86	-	30	-	-
Voleibol	188	943	3 582	10 848	-	5 602	3 700	10 295
Voleibol de playa	20	150	325	796	-	125	382	455

**7 - Participantes en las Olimpiadas del Deporte Cubano por deportes**

Unidad

DEPORTE	II ( 2004 )		III ( 2006 )		IV ( 2008 )		V ( 2010 )	
	Total	Femenino	Total	Femenino	Total	Femenino	Total	Femenino
<b>Total</b>	<b>2 102</b>	<b>824</b>	<b>2 366</b>	<b>935</b>	<b>2 199</b>	<b>913</b>	<b>2 656</b>	<b>1 142</b>
Ajedrez	33	15	33	15	33	14	33	15
Atletismo	129	63	150	72	-	-	250	116
Badminton	24	12	24	12	24	12	18	9
Baloncesto	72	36	72	36	104	41	73	37
Balonmano	84	42	84	42	118	51	86	43
Béisbol	88	-	125	75	62	62	94	-
Bolos	36	18	36	18	24	12	-	-
Boxeo	66	-	66	-	62	-	79	-
Canotaje	45	15	50	15	49	15	76	21
Ciclismo	57	15	57	15	62	15	83	25
Clavados	24	12	24	12	24	12	32	15
Equitación	15	3	15	-	15	1	9	-
Esgrima	75	36	72	36	72	36	109	57
Fútbol	72	-	72	-	102	48	107	52
Fútbol sala	-	-	-	-	41	-	49	-
Gimnasia rítmica deportiva	30	30	30	30	26	26	33	33
Gimnasia artística	36	18	28	14	29	14	64	29
Hockey sobre césped	96	48	96	48	96	48	96	48
Inmersión	-	-	-	-	35	12	-	-
Judo	84	42	96	48	96	48	119	59
Karate	78	30	120	41	96	37	110	50
Karting	-	-	60	2	-	-	-	-
Levantamiento de pesas	48	-	64	-	62	14	73	34
Lucha	84	-	84	-	140	14	113	24
Motociclismo	-	-	-	-	24	-	-	-
Nado sincronizado	30	30	36	36	35	35	49	49
Natación	48	24	48	24	48	24	77	37
Patinaje	18	9	24	12	24	12	34	18
Patinaje Artístico	18	9	18	9	18	13	-	-
Pelota Vasca	30	6	30	6	30	6	-	-
Polo acuático	72	36	72	36	75	39	92	52
Pentatlón	18	9	18	9	18	9	24	11
Racquetbal	21	9	18	6	22	10	-	-
Remo	90	30	90	30	80	26	95	29
Rodeo <sup>(a)</sup>	-	-	93	23	-	-	-	-
Softbol	96	48	90	45	90	45	109	64
Taekwondo	48	24	48	24	47	24	73	35
Tenis de campo	24	12	24	12	24	12	24	12
Tenis de mesa	24	12	24	12	24	12	31	16
Tiro	84	30	70	25	68	26	79	33
Tiro con arco	52	26	52	25	50	21	66	30
Triatlón	24	12	24	12	23	12	32	16
Velas	33	15	33	10	33	9	33	8
Voleibol	72	36	72	36	70	34	95	48
Voleibol de playa	24	12	24	12	24	12	37	17
De ello: Atletas Extranjeros	835	-	1 413	-	953	-	493	-

<sup>(a)</sup> Deportes de exhibición.

**8 - Títulos ganados por Cuba en Juegos deportivos Centroamericanos y del Caribe**

Unidad

DEPORTE	XV - Juegos - 1986 Santo Domingo				XVII - Juegos - 1993 San Juan			
	Total	Oro	Plata	Bronce	Total	Oro	Plata	Bronce
<b>Total</b>	<b>299</b>	<b>174</b>	<b>81</b>	<b>44</b>	<b>364</b>	<b>227</b>	<b>76</b>	<b>61</b>
Atletismo	51	27	16	8	56	25	22	9
Baloncesto	2	1	-	1	2	1	1	-
Balonmano	-	-	-	-	2	2	-	-
Béisbol	1	1	-	-	1	1	-	-
Boxeo	12	11	1	-	12	11	-	1
Canotaje	-	-	-	-	21	19	2	-
Ciclismo	4	3	1	-	14	8	3	3
Clavados	6	1	2	3	5	2	-	3
Esgrima	15	8	4	3	13	8	2	3
Fútbol	1	1	-	-	1	-	-	1
Gimnasia artística	28	14	12	2	22	13	6	3
Hockey sobre césped	1	1	-	-	2	2	-	-
Judo	16	10	2	4	16	13	2	1
Karate	-	-	-	-	11	4	2	5
Levantamiento de pesas	30	28	2	-	30	29	-	1
Lucha grecorromana	10	10	-	-	10	10	-	-
Lucha libre	10	10	-	-	10	10	-	-
Natación	15	6	7	2	28	17	5	6
Nado sincronizado	2	-	1	1	3	-	2	1
Patinaje	-	-	-	-	4	-	1	3
Polo acuático	1	1	-	-	1	1	-	-
Remo	16	4	10	2	21	13	7	1
Softbol	1	-	1	-	2	1	-	1
Taekwondo	-	-	-	-	11	4	3	4
Tenis de campo	6	2	1	3	7	-	1	6
Tenis de mesa	6	2	2	2	10	5	4	1
Tiro	48	25	16	7	34	21	9	4
Tiro con arco	12	4	2	6	10	3	3	4
Velas	3	2	1	-	3	2	1	-
Voleibol	2	2	-	-	2	2	-	-

**8 - Títulos ganados por Cuba en Juegos deportivos Centroamericanos y del Caribe (Conclusión)**

Unidad

DEPORTE	XVIII - Juegos - 1998 Maracaibo				XX - Juegos - 2006 Cartagena de Indias			
	Total	Oro	Plata	Bronce	Total	Oro	Plata	Bronce
<b>Total</b>	<b>335</b>	<b>191</b>	<b>76</b>	<b>68</b>	<b>285</b>	<b>138</b>	<b>86</b>	<b>61</b>
Atletismo	44	19	13	12	45	21	14	10
Baloncesto	1	1	-	-	1	1	-	-
Badminton	-	-	-	-	10	3	5	2
Balonmano	-	-	-	-	2	1	1	-
Béisbol	1	1	-	-	1	1	-	-
Boxeo	11	11	-	-	11	8	1	2
Canotaje	-	-	-	-	12	9	1	2
Ciclismo	21	5	8	8	16	5	7	4
Clavados	-	-	-	-	4	3	-	1
Esgrima	14	10	-	4	15	7	4	4
Gimnasia artística	25	9	9	7	2	-	1	1
Gimnasia rítmica deportiva	7	4	3	-	4	-	2	2
Hockey sobre césped	2	2	-	-	2	2	-	-
Judo	14	14	-	-	22	16	3	3
Karate	12	7	1	4	12	6	3	3
Levantamiento de pesas	24	18	6	-	24	13	8	3
Lucha grecorromana	-	-	-	-	6	3	2	1
Lucha libre	16	16	-	-	11	9	1	1
Natación	21	9	8	4	1	-	-	1
Nado sincronizado	2	-	2	-	4	2	1	1
Patinaje	-	-	-	-	3	-	-	3
Pentatlón Moderno	-	-	-	-	4	-	4	-
Polo acuático	1	1	-	-	2	2	-	-
Racquetbol	-	-	-	-	3	-	2	1
Remo	18	11	6	1	6	5	1	-
Softbol	2	2	-	-	2	-	2	-
Taekwondo	8	4	2	2	13	6	3	4
Tenis de campo	6	1	-	5	3	-	1	2
Tenis de mesa	11	7	1	3	5	2	2	1
Tiro	35	21	7	7	21	8	10	3
Tiro con arco	31	14	7	10	9	2	2	5
Triatlón	-	-	-	-	2	-	1	1
Velas	4	1	2	1	3	1	2	-
Voleibol	2	2	-	-	2	-	2	-
Voleibol de playa	2	1	1	-	2	2	-	-

**9 - Títulos ganados por Cuba en Juegos Panamericanos**

Unidad

DEPORTE	XII - Juegos - 1995 Mar del Plata				XIII - Juegos - 1999 Winnipeg			
	Total	Oro	Plata	Bronce	Total	Oro	Plata	Bronce
<b>Total</b>	<b>238</b>	<b>112</b>	<b>67</b>	<b>59</b>	<b>155</b>	<b>69</b>	<b>39</b>	<b>47</b>
Atletismo	38	18	15	5	24	10	9	5
Baloncesto	-	-	-	-	1	1	-	-
Balonmano	1	1	-	-	2	1	-	1
Béisbol	1	1	-	-	1	1	-	-
Boxeo	10	7	2	1	12	9	-	3
Canotaje	9	4	2	3	9	3	3	3
Ciclismo	7	1	3	3	9	1	3	5
Clavados	2	1	-	1	1	-	1	-
Esgrima	15	5	6	4	14	9	3	2
Hockey sobre césped	-	-	-	-	1	-	-	1
Fútbol	-	-	-	-	-	-	-	-
Gimnasia rítmica deportiva	6	4	2	-	2	-	1	1
Gimnástica	16	5	5	6	12	7	3	2
Judo	14	10	3	1	14	9	1	4
Karate Do	6	5	1	-	5	2	-	3
Levantamiento de pesas	29	21	7	1	1	1	-	-
Lucha grecorromana	9	7	1	1	4	3	1	-
Lucha libre	10	3	2	5	8	6	2	-
Nado sincronizado	-	-	-	-	8	1	5	2
Natación	2	-	1	1	-	-	-	-
Pelota vasca	9	1	3	5	2	1	-	1
Polo acuático	1	-	-	1	-	-	-	-
Remo	13	4	2	7	1	-	1	-
Softbol	2	-	-	2	8	-	2	6
Taekwondo	13	4	4	5	2	-	-	2
Tenis de campo	1	-	-	1	5	1	2	2
Tenis de mesa	2	-	1	1	-	-	-	-
Tiro	16	6	6	4	1	-	-	1
Tiro con arco	2	1	1	-	3	1	-	2
Velas	2	2	-	-	3	1	1	1
Voleibol	2	1	-	1	1	1	-	-
Voleibol de Playa	-	-	-	-	1	-	1	-

**9 - Títulos ganados por Cuba en Juegos Panamericanos (Conclusión)**

Unidad

DEPORTE	XIV - Juegos - 2003 Santo Domingo				XV - Juegos - 2007 Río de Janeiro			
	Total	Oro	Plata	Bronce	Total	Oro	Plata	Bronce
<b>Total</b>	<b>152</b>	<b>72</b>	<b>41</b>	<b>39</b>	<b>135</b>	<b>59</b>	<b>35</b>	<b>41</b>
Atletismo	30	10	10	10	30	12	8	10
Baloncesto	1	1	-	-	1	-	-	1
Balonmano	-	-	-	-	2	-	1	1
Béisbol	1	1	-	-	1	1	-	-
Boxeo	10	6	3	1	8	5	1	2
Canotaje	-	-	-	-	9	3	4	2
Ciclismo	9	3	2	4	7	4	1	2
Clavados	2	-	1	1	3	1	2	-
Esgrima	10	4	1	5	6	3	1	2
Hockey sobre césped	1	-	-	1	-	-	-	-
Fútbol	-	-	-	-	-	-	-	-
Gimnasia rítmica deportiva	3	-	2	1	3	-	3	-
Gimnástica	10	7	2	1	-	-	-	-
Judo	14	8	3	3	13	5	3	5
Kayaks	5	5	-	-	-	-	-	-
Karate	-	-	-	-	-	-	-	-
Karate Do	2	-	-	2	3	-	2	1
Levantamiento de pesas	5	1	3	1	6	5	1	-
Lucha grecorromana	7	7	-	-	6	4	-	2
Lucha libre	7	3	2	2	8	5	1	2
Nado sincronizado	-	-	-	-	-	-	-	-
Natación	-	-	-	-	-	-	-	-
Pelota vasca	5	1	2	2	-	-	-	-
Pentatlón Moderno	-	-	-	-	1	-	1	-
Polo acuático	-	-	-	-	1	-	-	1
Remo	13	9	1	3	8	5	1	2
Softbol	-	-	-	-	-	-	-	-
Taekwondo	2	1	1	-	5	2	-	3
Tenis de campo	1	-	-	1	-	-	-	-
Tenis de mesa	-	-	-	-	1	-	-	1
Tiro	9	3	5	1	7	2	3	2
Tiro con arco	-	-	-	-	2	1	1	-
Velas	1	-	1	-	-	-	-	-
Voleibol	2	-	2	-	2	1	-	1
Voleibol de playa	2	2	-	-	2	-	1	1



**10 - Títulos ganados por Cuba en Juegos Olímpicos (solo las Olimpiadas en que Cuba ha obtenido medallas)**

OLIMPIADAS	Año	Deporte	Medallas				Unidad
			Total	Oro	Plata	Bronce	
II París	1900	Esgrima	2	1	1	-	
III San Luis	1904	Esgrima	11	5	3	3	
XIV Londres	1948	Velas	1	-	1	-	
XVIII Tokio	1964	Atletismo	1	-	1	-	
XIX México	1968	Total	4	-	4	-	
XX Munich	1972	Total	8	3	1	4	
XXI Montreal	1976	Total	13	6	4	3	
XXII Moscú	1980	Total	20	8	7	5	
XXV Barcelona	1992	Total	31	14	6	11	
		Atletismo	7	2	1	4	
		Béisbol	1	1	-	-	
		Boxeo	9	7	2	-	
		Esgrima	2	-	1	1	
		Judo	5	1	1	3	
		Lucha greco-romana	3	1	-	2	
		Lucha libre	2	1	-	1	
		Pesas	1	-	1	-	
		Voleibol	1	1	-	-	
XXVI Atlanta	1996	Total	25	9	8	8	
		Atletismo	2	-	1	1	
		Boxeo	7	4	3	-	
		Béisbol	1	1	-	-	
		Esgrima	2	-	1	1	
		Judo	6	1	1	4	
		Pesas	1	1	-	-	
		Lucha	3	1	1	1	
		Natación	2	-	1	1	
		Voleibol	1	1	-	-	
XXVII Sydney	2000	Total	29	11	11	7	
		Atletismo	6	2	2	2	
		Béisbol	1	-	1	-	
		Boxeo	6	4	-	2	
		Canotaje	2	-	2	-	
		Esgrima	1	-	-	1	
		Judo	5	2	2	1	
		Lucha greco-romana	3	1	2	-	
		Lucha libre	2	-	1	1	
		Taekwondo	2	1	1	-	
		Voleibol	1	1	-	-	
XXVIII Atenas	2004	Total	27	9	7	11	
		Atletismo	5	2	1	2	
		Béisbol	1	1	-	-	
		Boxeo	8	5	2	1	
		Canotaje	1	-	1	-	
		Judo	6	-	1	5	
		Lucha greco-romana	2	1	-	1	
		Lucha libre	1	-	1	-	
		Taekwondo	1	-	1	-	
		Voleibol	1	-	-	1	
		Tiro	1	-	-	1	
XXIX Beijing	2008	Total	24	2	11	11	
		Atletismo	5	1	2	2	
		Béisbol	1	-	1	-	
		Boxeo	8	-	4	4	
		Ciclismo	1	-	1	-	
		Judo	6	-	3	3	
		Lucha greco-romana	1	1	-	-	
		Taekwondo	1	-	-	1	
		Tiro	1	-	-	1	

11- Campeonatos mundiales celebrados en Cuba por deportes

DEPORTE	Año	Países Participantes	Atletas Participantes	Unidad
				Lugar ocupado por Cuba
Béisbol	1939	3	54	1
Béisbol	1940	7	126	1
Béisbol	1941	9	162	2
Béisbol	1942	5	90	1
Béisbol	1943	4	72	1
Béisbol	1952	13	234	1
Ajedrez (Olimpiada)	1966	52	334	14
Caza submarina	1967	29	85	1
Esgrima	1969	22	249	-
Gimnasia moderna	1971	15	111	4
Béisbol	1971	10	200	1
Levantamiento de pesas	1973	39	212	7
Béisbol	1973	8	160	1
Boxeo	1974	45	265	1
Béisbol	1984	13	260	1
Boxeo (Juvenil)	1987	28	130	1
Pelota vasca	1990	14	418	5
Espada (Femenino)	1992	25	91	13
Pelota vasca (Juvenil)	1992	6	70	2
Atletismo (Copa del Mundo) <sup>(a)</sup>	1992	-	348	-
Karate do	1994	10	64	1
Pelota vasca (Juvenil)	1995	9	92	4
Béisbol (Juvenil)	1996	12	216	1
Boxeo (Juvenil)	1996	32	211	1
Polo acuático (Juvenil)	1997	24	302	14
Esgrima	2003	85	651	12
Pelota vasca	2003	8	91	4
Béisbol	2003	15	347	1
Béisbol (Juvenil)	2006	12	206	6
Béisbol (Universitario)	2006	11	242	3
Pelota vasca (Copa del Mundo)	2008	6	96	5

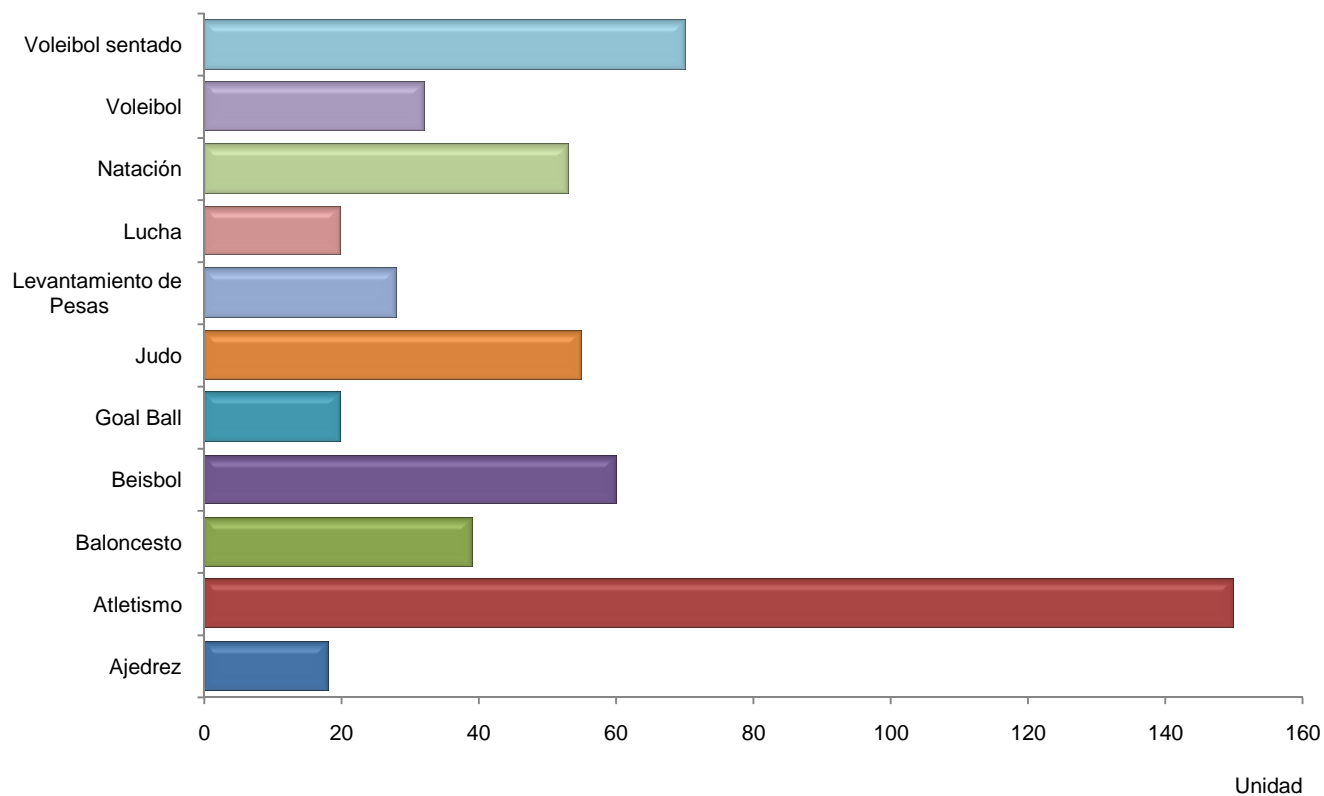
<sup>(a)</sup> En este evento se compitió por continentes. Cuba participó con el equipo América.

**12 - Participantes en Juegos Paralímpicos Nacionales por deporte**

Unidad

DEPORTE	Atletas participantes				
	I ( 2001 )	II ( 2002 )	III ( 2005 )	IV ( 2007 )	V ( 2009 )
<b>Total</b>	<b>824</b>	<b>824</b>	<b>703</b>	<b>669</b>	<b>545</b>
Ajedrez	75	75	90	18	18
Atletismo	180	180	180	180	150
Badminton	30	-	-	-	-
Baloncesto	48	48	36	36	39
Beisbol	60	60	45	45	60
Goal Ball	24	24	18	18	20
Judo	120	120	120	90	55
Levantamiento de Pesas	45	45	30	30	28
Lucha	-	30	-	26	20
Natación	135	135	60	60	53
Tenis de Mesa	75	75	58	58	-
Voleibol	32	32	30	36	32
Voleibol sentado	-	-	36	72	70

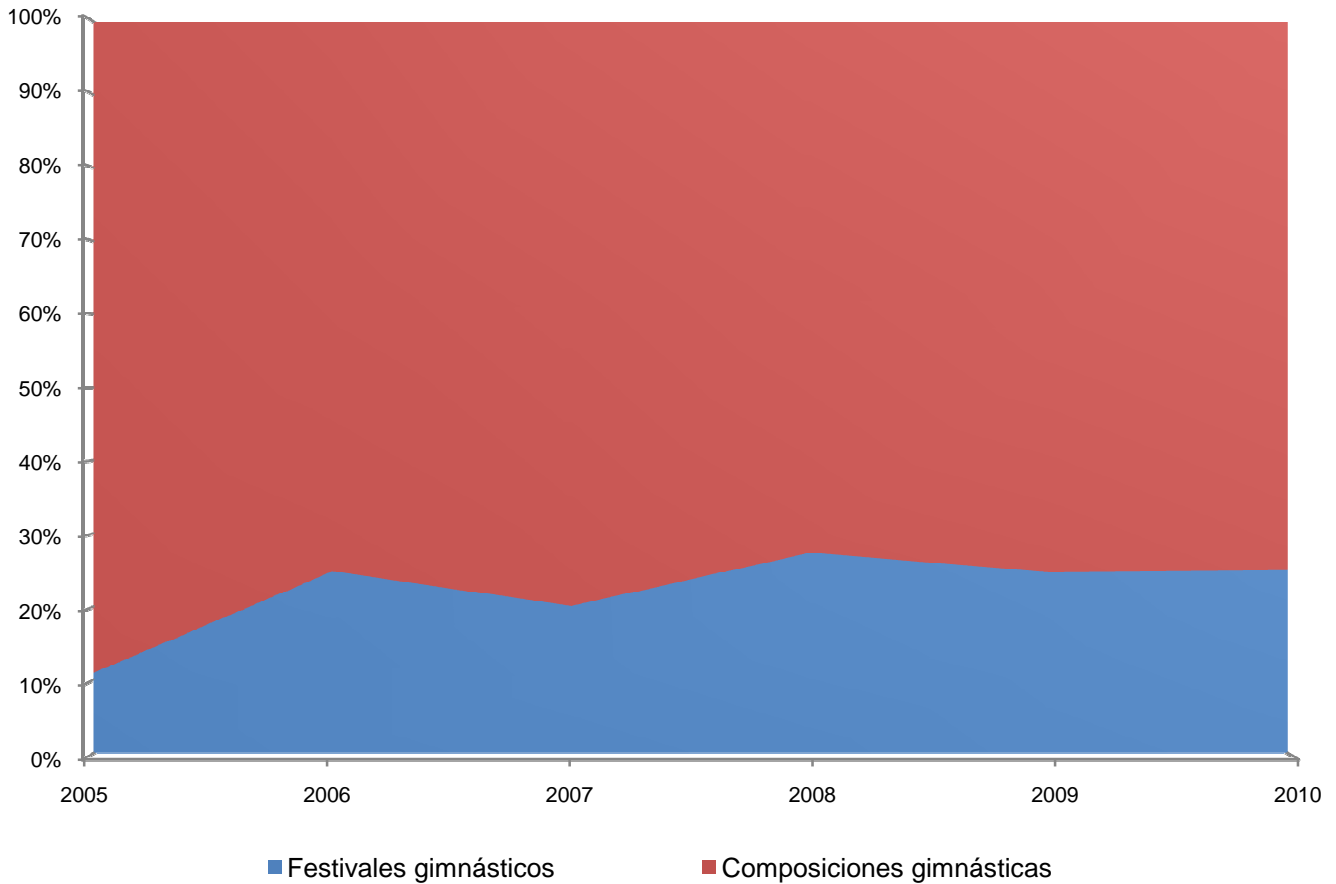
**Atletas participantes en Juegos Paralímpicos Nacionales**



**13 - Festivales y otros eventos promovidos por el INDER**

CONCEPTO	2005	2006	2007	2008	2009	2010	Unidad
<b>Festivales gimnásticos</b>	<b>467</b>	<b>1 328</b>	<b>1 349</b>	<b>1 194</b>	<b>1 178</b>	<b>754</b>	
Participantes a nivel municipal	241 920	295 811	295 187	73 856	195 714	218 692	
Participantes a nivel provincial	63 038	69 418	96 370	254 660	67 917	22 637	
<b>Composiciones gimnásticas</b>	<b>3 819</b>	<b>4 029</b>	<b>5 377</b>	<b>3 173</b>	<b>3 589</b>	<b>2 263</b>	
Total de participantes	254 058	276 171	595 967	315 517	191 403	176 260	
De ello: Mujeres	130 502	159 193	276 722	104 719	113 491	76 941	
<b>Atención al Plan Turquino</b>							
Fuerza Técnica	3 807	5 028	5 944	5 982	6 681	6 173	
Activistas	12 702	14 706	17 681	18 184	12 434	10 095	
Instalaciones deportivas	1 664	1 844	2 127	2 324	2 556	2 009	
Consejos Voluntarios Deportivos	1 834	1 990	2 051	2 123	1 869	1 495	

Festivales y composiciones gimnásticas promovidos por el INDER



## ABREVIATURAS

INDER Instituto Nacional de Deportes, Educación Física y Recreación

## SIGNOS CONVENCIONALES

- Resultado igual a cero

## DEFINICIONES METODOLÓGICAS

**INDER:** Instituto Nacional de Deporte, Educación Física y Recreación

**Instalaciones deportivas:** Son las áreas creadas o acondicionadas para la práctica de deportes y ejercicios físicos practicados con la orientación de personal capacitado o de manera libre por quienes los practican.

**Personal deportivo pedagógico:** Representa el número de personas que ha adquirido la calificación legal para ejercer de forma profesional como profesores, promotores, entrenadores e instructores.

**Practicantes sistemáticos del deporte:** Los practicantes sistemáticos del deporte y la cultura física son las personas que practican de manera sistemática, controlada y programada, una o varias especialidades, bajo la dirección de entrenadores, instructores, profesores o activistas, debidamente inscritos en las instalaciones deportivas y en el período normado para cada especialidad.

**Participantes de mayores en competencias deportivas:** Son todos los atletas o practicantes que se inscriben en las competencias programadas. Estas competencias tiene cuatro niveles: nacional, provincial, municipal y comunitario, en dependencia de dónde se organiza el evento y se presenta la información según los deportes en los que se participó y los participantes en total y de ellos del sexo femenino.

**Participantes de nivel escolar en competencias deportivas:** Son todos los atletas o practicantes del nivel de la enseñanza preescolar que se inscriben en las competencias programadas. Estas competencias tiene cuatro niveles: nacional, provincial, municipal y comunitario, en dependencia de dónde se organiza el evento y se presenta la información según los deportes en los se compitió.

**Participantes de nivel juvenil en competencias deportivas:** Son todos los atletas o practicantes del nivel de la enseñanza media y superior que se inscriben en las competencias programadas. Estas competencias tiene cuatro niveles: nacional, provincial, municipal y comunitario, en dependencia de dónde se organiza el evento y se presenta la información según los deportes en los se compitió.

**Participantes en las olimpiadas del deporte cubano:** Son los atletas que participan en este evento, por cada uno de los deportes y desagregando del total a las mujeres. Estas competencias se realizan cada dos años, la primera se celebró en el 2002.

**Títulos ganados por Cuba en juegos deportivos Centroamericanos y del Caribe:** Muestra las medallas ganadas por atletas cubanos en cada deporte en los últimos cuatro años que se han celebrado estos juegos.

**Títulos ganados por Cuba en juegos Panamericanos:** Muestra las medallas ganadas por atletas cubanos en cada deporte en los últimos cuatro años que se han celebrado estos juegos.

**Títulos ganados por Cuba en juegos Olímpicos:** Muestra las medallas ganadas por atletas cubanos en los años en que ha participado Cuba en las Olimpiadas, las primeras medallas obtenidas fueron en esgrima en la segunda olimpiada celebrada en París en el año 1900.

**Campeonatos mundiales celebrados en Cuba por deportes:** Se refiere a los campeonatos deportivos mundiales que se han celebrado en el país, desde 1939 que se desarrolló el campeonato mundial de beisbol.

**Participantes en juegos paralímpicos nacionales por deporte:** Son los atletas discapacitados que participan en este evento nacional, por cada uno de los deportes. Estas competencias se realizan cada dos años, la primera se celebró en el 2000.

**Festivales y otros eventos promovidos por el INDER:** Se refiere a festivales deportivos y otros eventos organizados por el INDER que se desarrollan en una fecha determinada en los municipios, provincias y nacionalmente, suelen ser masivas y ampliamente divulgadas por la prensa, entre ellos están los festivales y composiciones gimnásticas y la atención al plan Turquino.

**Deporte:** Es el tipo de actividad que realiza el hombre, generalmente motriz que se desarrolla como medio de satisfacción motora, recreativa e intelectual propia y para medir su preparación en una confrontación denominada competencia.

**Atletas:** Son aquellas personas que practican deporte con fines competitivos.

**Competencias:** Son actividades fundamentales del deporte en las cuales se enfrentan fraternalmente atletas con el fin de medir su preparación deportiva.

Las actividades competitivas comienzan con la primera etapa de base, de la cual pasan posteriormente a niveles municipales, provinciales y nacionales, según la estrategia del deporte correspondiente.

Este indicador excluye la matrícula de educación física del Sistema Nacional de Educación, así como la correspondiente a los círculos infantiles e incluyen:

- Los practicantes sistemáticos de todas las modalidades del deporte ya sea en Grupos Masivos como en Escuelas de Iniciación Deportiva (EIDE), Escuelas Superiores de Perfeccionamiento Atlético (ESPA) e instalaciones para atletas de Alto Rendimiento, así como las Escuelas Superiores de Formación de Atletas de Alto Rendimiento (ESFAAR).
- Los practicantes sistemáticos en la Cultura Física, que comprende entre otros: Grupos de salud, gimnasia básica para la mujer, para embarazadas, lactantes y con el niño y la niña.

Se incluye a su vez la rehabilitación a domicilio, práctica que viene desarrollándose a partir del año 2005, así como los discapacitados incorporados a las áreas deportivas.