

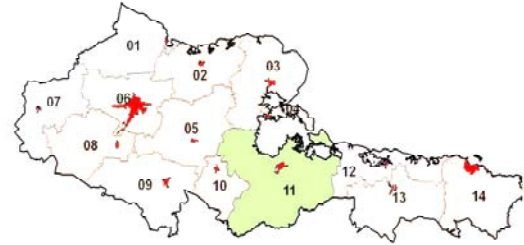
**Provincia:** Holguín

**Extensión Superficial:** 9 293 km<sup>2</sup>

**Ríos de mayor longitud:** Mayarí, Sagua de Tánamo y Nipe

**Mayor elevación:** Pico Cristal con 1 231 metros de altura

**Lluvia total media anual:** 1 061 milímetros

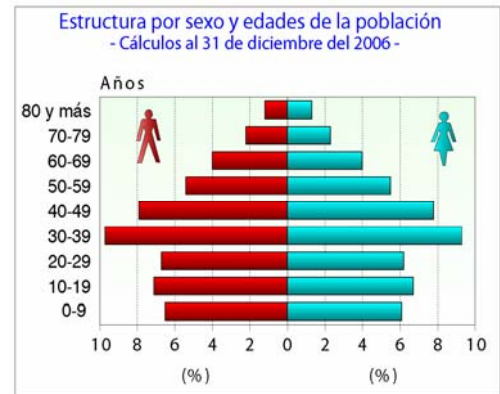


**Población por municipios, año 2006**

Unidad

CONCEPTO	UM	2005	2006
<b>Indicadores Socio-Demográficos</b>			
Población residente	U	1 032 814	1 034 371
Hombres		523 819	524 453
Mujeres		508 995	509 918
Tasa de crecimiento (por 1 000 habitantes)		2,4	1,5
Densidad de población	hab/km <sup>2</sup>	111,1	111,3
Índice de urbanización	%	63,83	63,82
Tasa global de fecundidad (hijos por mujer)		1,58	1,58
Tasa bruta de reproducción (hijas por mujer)		0,77	0,76
Tasa de natalidad (por 1 000 habitantes)		12,0	11,4
Tasa de mortalidad general (por 1 000 habitantes)		6,6	6,2
Tasa de mortalidad infantil (por 1 000 nacidos vivos)		4,5	3,8
Tasa de mortalidad menores de 5 años (por 1 000 nacidos vivos)		5,7	4,7
Tasa de nupcialidad (por 1 000 habitantes)		3,0	3,2
Tasa de divorcialidad (por 1 000 habitantes)		2,3	2,2
Habitantes por médico	U	199	197
Habitantes por estomatólogo	U	1 257	1 213
Cobertura de agua potable	%	98,7	98,7
Cobertura de saneamiento	%	100,0	100,0
Gastos del sistema de seguridad social	MMP	230,1	289,4
Gastos del sistema de asistencia social	MMP	55,2	69,4
Beneficiarios de la asistencia social	U	66 898	67 585
<b>Indicadores Económicos</b>			
Índice de Volumen Físico de la Producción Territorial	%	100,4	108,7
Producción de Níquel + Cobalto	t	75 642,5	71 718,9
Producción de cromita refractaria base 33%	Mt	34,0	27,9
Producción de hilazas de algodón	t	939,1	378,1
Producción de cervezas	Mhl	842,5	922,2
Producción de cigarrillos	MMU	5 522,4	5 058,0
Producción de viandas (a)	Mt	76,4	114,4
Producción de hortalizas (a)	Mt	125,7	105,5
Producción de leche de vaca (a)	MMI	17,9	22,0
Producción de huevos (a)	MMU	139,8	186,4
Volumen de inversiones	MMP	233,1	361,4
Viviendas terminadas	U	2 610	7 474
Valor de la circulación mercantil minorista	MMP	1 182,5	1 810,2
Salario medio mensual	Pesos	327	381
Tasa de desocupación	%	3,6	2,7

CONCEPTO	Total	Mujeres	Hombres
01 Gibara	72 392	35 222	37 170
02 Rafael Freyre	51 275	24 748	26 527
03 Banes	80 841	39 613	41 228
04 Antilla	12 066	6 001	6 065
05 Báguanos	52 780	25 436	27 344
06 Holguín	331 580	167 817	163 763
07 Calixto García	57 935	27 857	30 078
08 Cacocum	42 602	20 366	22 236
09 Urbano Noris	43 760	21 271	22 489
10 Cueto	34 365	16 757	17 608
11 Mayarí	105 028	51 569	53 459
12 Frank País	25 654	12 287	13 367
13 Sagua de Tánamo	51 679	24 835	26 844
14 Moa	72 414	36 139	36 275



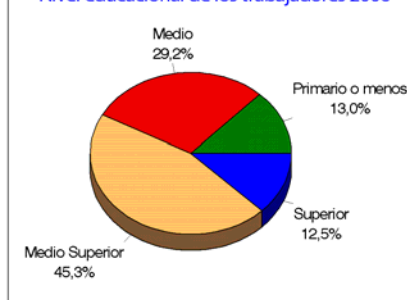
**Otros indicadores, año 2006**

Jóven Club de computación (U)	53
Emisoras de radio Provinciales-Municipales	9
Emisión por radio (Horas)	36 398
Canales de TV Provinciales-Municipales (U)	4
Cines de 35 mm (U)	7
Cines de 16 mm (U)	36
Museos (U)	22
Bibliotecas (U)	29
Casas de cultura (U)	22
Instalaciones de campismo (U)	3
Escuelas (U) curso 2005/2006	1 542
De ello: Primaria	1 264
Media	169
Especial	34
Adulto	74
Superior	4
Unidades de servicios (U)	1 469
De ello: Hospitales	24
Policlínicos	46
Clínicas estomatológicas	13
Hogares maternos	35
Hogares de ancianos	7
Casas de abuelos	15

Matrícula por niveles de educación, curso 2006/2007



Nivel educacional de los trabajadores 2006



(a) Excluye la producción de patios y parcelas.